



RELATÓRIO CORREICIONAL

VARA DO TRABALHO DE SÃO ROQUE - 0108

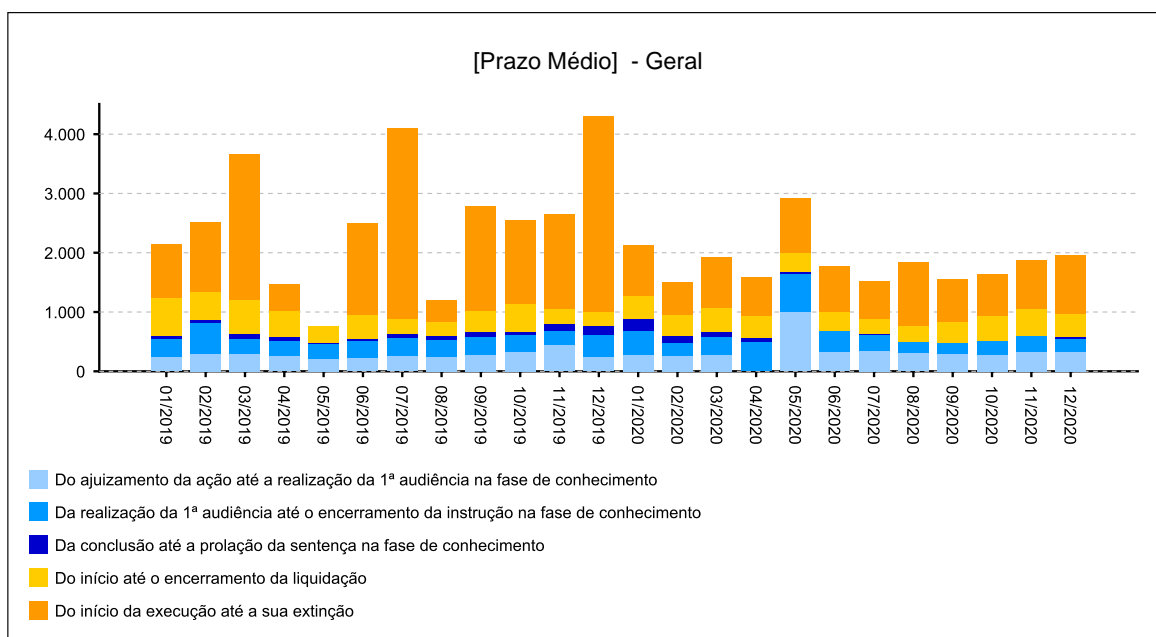
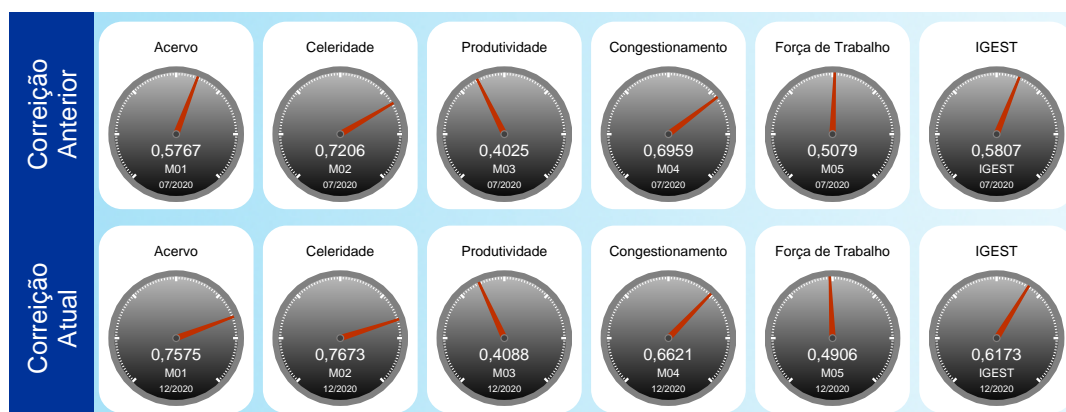
[1501 a 2000 processos]



Utilize o leitor de QRCode de seu smartphone ou tablet e tenha acesso ao relatório no dispositivo móvel

INFORMAÇÕES DA UNIDADE:

Lei de Criação: 8.432/92
Data de Instalação: 30/09/1994
Data de Instalação do PJE: 07/05/2014
Data da Última Correição: 09/09/2020





PODER JUDICIÁRIO
JUSTIÇA DO TRABALHO
TRIBUNAL REGIONAL DO TRABALHO DA 15ª REGIÃO
CORREGEDORIA REGIONAL



1 - TITULARIDADE:

(fonte: e-Correição Adm e Assessoria de Apoio aos Magistrados)

JUIZ TITULAR	TITULAR DESDE
MARCUS MENEZES BARBERINO MENDES	10/03/2014

Afastamentos:

PERÍODO	MOTIVO
15/06/2020 a 15/09/2020	CONVOCAÇÃO TRT - CONVOCAR ATUAR
16/09/2020 a 30/09/2020	CONVOCAÇÃO TRT - CONVOCAR ATUAR





2 - JUIZES AUXILIARES E SUBSTITUTOS [01/09/2020 a 17/01/2021]:

(fonte: e-Correção Adm e Assessoria de Apoio aos Magistrados)

NOME	PERÍODO
ADRIANE DA SILVA MARTINS	01/02/2020 a 15/09/2020
ADRIANE DA SILVA MARTINS	16/09/2020 a 25/02/2021

Afastamentos:

PERÍODO	MOTIVO
19/10/2020 a 17/11/2020	FERIAS
09/11/2020 a 14/11/2020	LICENCA P/TRATAMENTO DE PESSOA DA FAMILIA
09/11/2020 a 14/11/2020	SUSPENSAO DE FÉRIAS
28/11/2020 a 17/12/2020	FERIAS
29/11/2020 a 05/12/2020	LICENCA P/TRATAMENTO DE SAUDE
29/11/2020 a 05/12/2020	SUSPENSAO DE FÉRIAS
23/12/2020 a 24/12/2020	DIA TRAB PLANTAO JUDICIARIO
07/01/2021 a 19/01/2021	FERIAS

NOME	PERÍODO
DENISE SANTOS SALES DE LIMA	07/09/2020 a 15/09/2020

Afastamentos:

PERÍODO	MOTIVO
12/09/2020 a 12/09/2020	DIA TRAB PLANTAO JUDICIARIO
13/09/2020 a 13/09/2020	DIA TRAB PLANTAO JUDICIARIO

NOME	PERÍODO
ELAINE PEREIRA DA SILVA	16/09/2020 a 30/09/2020
ELAINE PEREIRA DA SILVA	01/10/2020 a 18/10/2020
ELAINE PEREIRA DA SILVA	19/10/2020 a 02/11/2020

Afastamentos: Não houve





PODER JUDICIÁRIO
JUSTIÇA DO TRABALHO
TRIBUNAL REGIONAL DO TRABALHO DA 15ª REGIÃO
CORREGEDORIA REGIONAL



2 - JUIZES AUXILIARES E SUBSTITUTOS [01/09/2020 a 17/01/2021]:

(fonte: e-Correção Adm e Assessoria de Apoio aos Magistrados)

NOME	PERÍODO
JOSUE CECATO	17/08/2020 a 15/09/2020

Afastamentos: Não houve

NOME	PERÍODO
MARCIO CAVALCANTI CAMELO	07/01/2021 a 20/01/2021

Afastamentos: Não houve

NOME	PERÍODO
OTAVIO LUCAS DE ARAUJO RANGEL	24/02/2021 a 24/02/2021

Afastamentos: Não houve





3 - INFORMAÇÕES FUNCIONAIS

3.1 - Lotação [31/12/2020]:

(fonte: e-Correição Adm e Coordenadoria de Provimento e Vacância)

NOME	CARGO	FUNÇÃO COMISSIONADA	EXERCÍCIO NA LOTAÇÃO
ADRIANE APARECIDA TISEO BATISTA	REQ	FC-04 SECRETARIO DE AUDIENCIA	04/07/1996
ANDRE LUIZ ASSENCIO DUTRA	AJJ	FC-02 ASSISTENTE	01/06/2010
ANDREZA PUCCA	REQ	FC-01 EXECUTANTE	06/07/2017
DAISY CRISTINA DA SILVA	TJA	CJ-03 DIRETOR DE SECRETARIA DE VT	22/04/2014
GUSTAVO HENRIQUE KARBACH	REQ	FC-01 EXECUTANTE	14/08/2013
JACQUES SIMOES DA SILVA	REQ	FC-05 ASSISTENTE DE DIRETOR DE SECRETARIA	14/08/2012
LIA MARCIA DIAS FERNANDES RODRIGUES	REQ	FC-01 EXECUTANTE	18/05/2004
MARCELO RIBEIRO LIMA	AJJ	FC-02 ASSISTENTE	16/10/2006
NORBERTO DE OLIVEIRA	REQ	FC-04 CALCULISTA	25/01/2016
PAULO VIEIRA NUNES	AJ-OJA	-	29/10/2014
SAULO DE TARSO LUIZ	TJA	FC-02 ASSISTENTE	02/06/2005
VIVIAN DE CASTRO SATIRO ARAGAO	AJ-OJA	-	17/12/2014
TOTAL DE SERVIDORES DO QUADRO			6
TOTAL DE SERVIDORES EXTRA-QUADRO			6





PODER JUDICIÁRIO
JUSTIÇA DO TRABALHO
TRIBUNAL REGIONAL DO TRABALHO DA 15ª REGIÃO
CORREGEDORIA REGIONAL



3 - INFORMAÇÕES FUNCIONAIS

3.2 - Ausências, exceto férias [09/2020 a 12/2020]:
(fonte: e-Correição Adm e Coordenadoria de Provimento e Vacância)

Não houve





PODER JUDICIÁRIO
JUSTIÇA DO TRABALHO
TRIBUNAL REGIONAL DO TRABALHO DA 15ª REGIÃO
CORREGEDORIA REGIONAL



3 - INFORMAÇÕES FUNCIONAIS

3.3 - Estagiários [31/12/2020]:

(fonte: e-Correição Adm e Área de Controle de Estágio e Voluntariado)

NOME	ÓRGÃO CONVENIADO	INÍCIO DO ESTÁGIO
ANDREIA REGINA BEILLO AURINO GARCIA	CENTRO DE INTEGRAÇÃO EMPRESA ESCOLA	16/11/2020





PODER JUDICIÁRIO
JUSTIÇA DO TRABALHO
TRIBUNAL REGIONAL DO TRABALHO DA 15ª REGIÃO
CORREGEDORIA REGIONAL



3 - INFORMAÇÕES FUNCIONAIS

3.4 - Ações de capacitação [09/2020 a 12/2020]: (fonte: e-Correição Adm e Escola Judicial)

JUIZES	HORAS
ADRIANE DA SILVA MARTINS	89
DENISE SANTOS SALES DE LIMA	11
ELAINE PEREIRA DA SILVA	4
JOSUE CECATO	11
MARCUS MENEZES BARBERINO MENDES	11

SERVIDORES	HORAS
ANDRE LUIZ ASSENCIO DUTRA	35
DAISY CRISTINA DA SILVA	20
VIVIAN DE CASTRO SATIRO ARAGAO	24





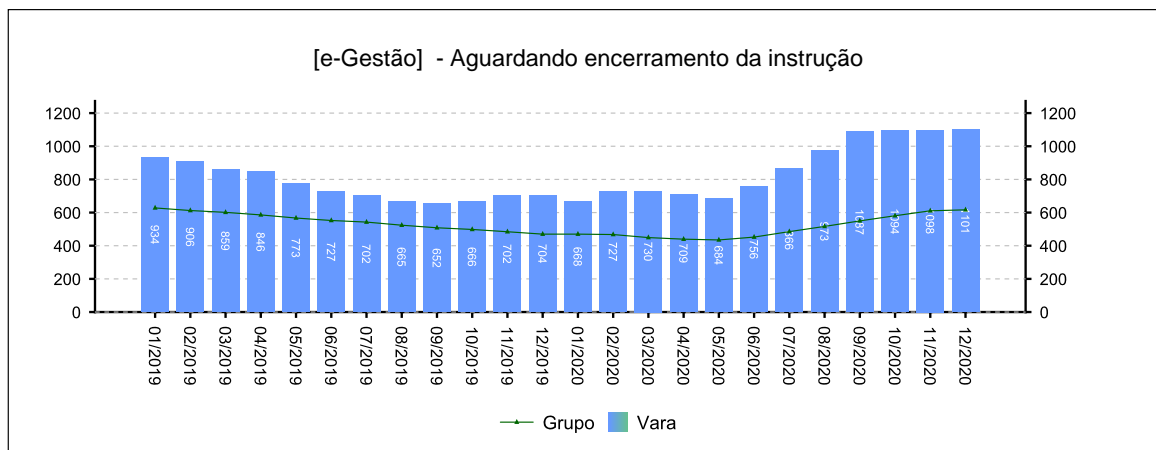
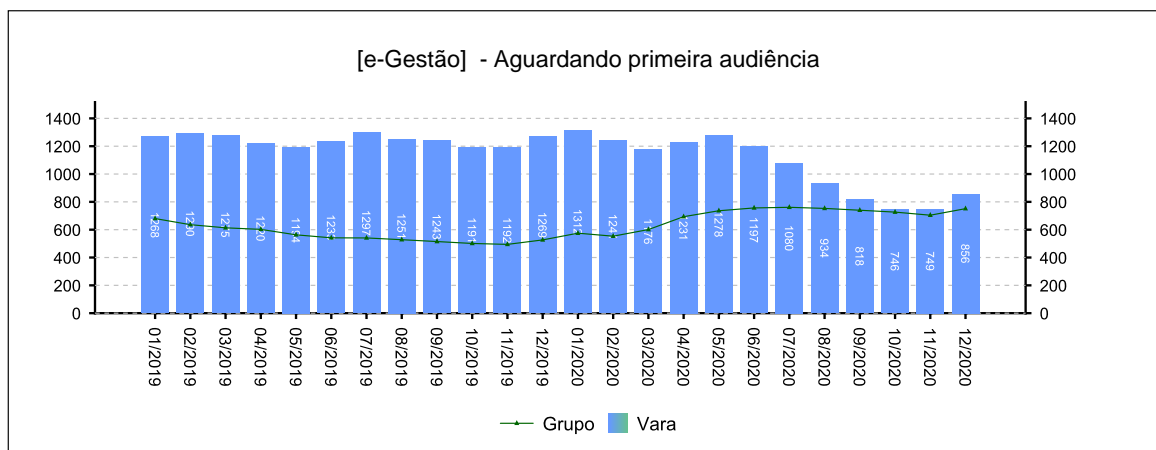
4 - QUADRO SINTÉTICO - FASES PROCESSUAIS

(fonte: e-Gestão e IGEST)

4.1 - Fase de Conhecimento

SITUAÇÃO	QTDE	MÉD. GRP	MÉD. FRM
Aguardando primeira audiência	856	751	---
Aguardando encerramento da instrução	1.101	617	---
Aguardando prolação de sentença	26	31	---
Aguardando cumprimento de acordo	427	269	---
Solucionados pendentes de finalização na fase	1.128	1.282	---
Pendentes de finalização	3.538	2.950	---

Período: 09/2020 a 12/2020

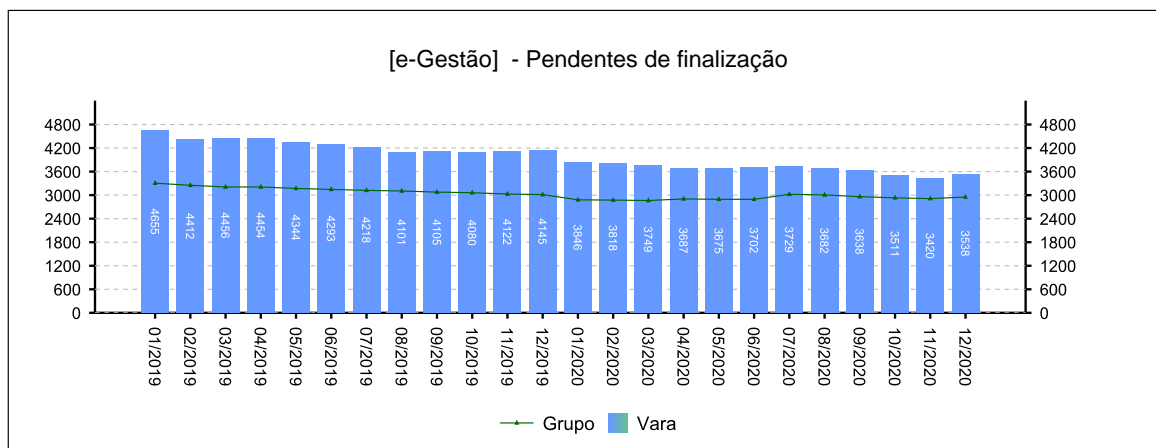
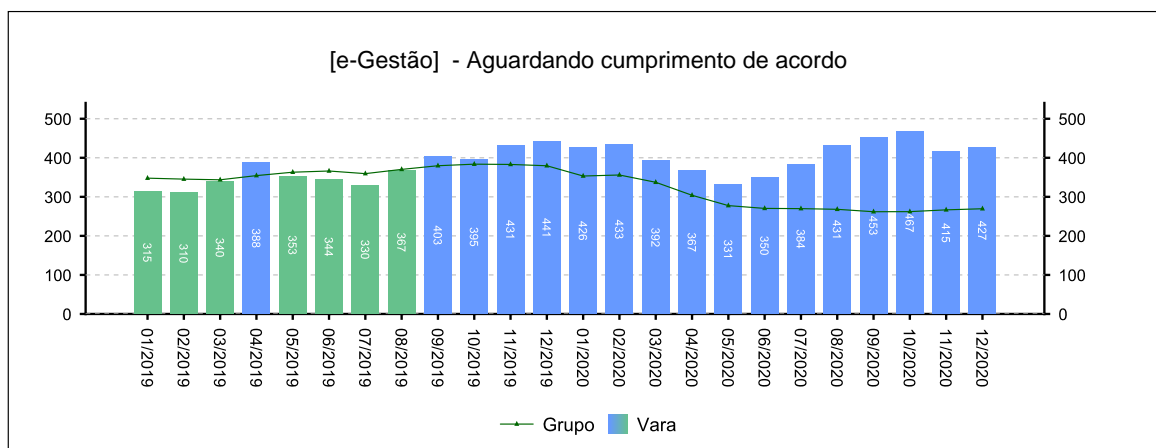
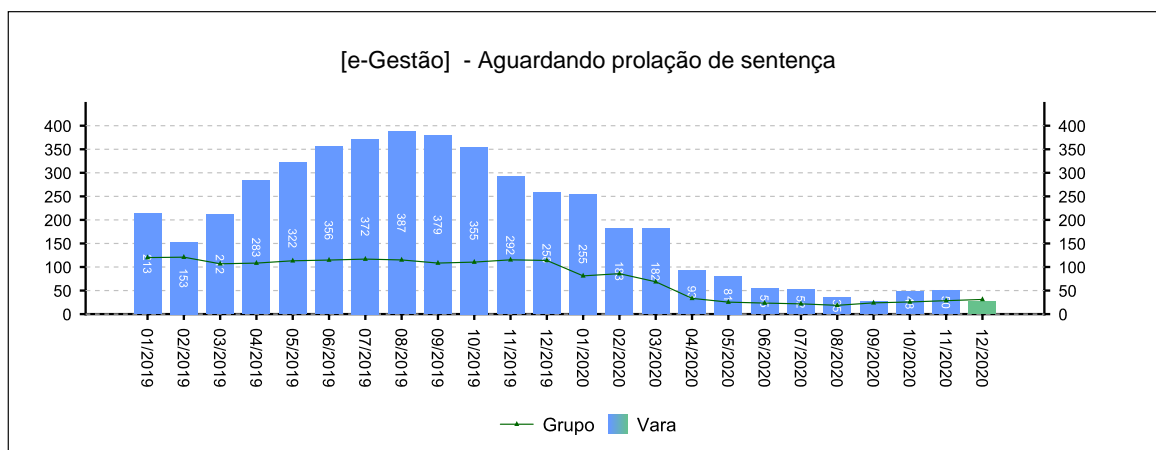




4 - QUADRO SINTÉTICO - FASES PROCESSUAIS

(fonte: e-Gestão e IGEST)

4.1 - Fase de Conhecimento

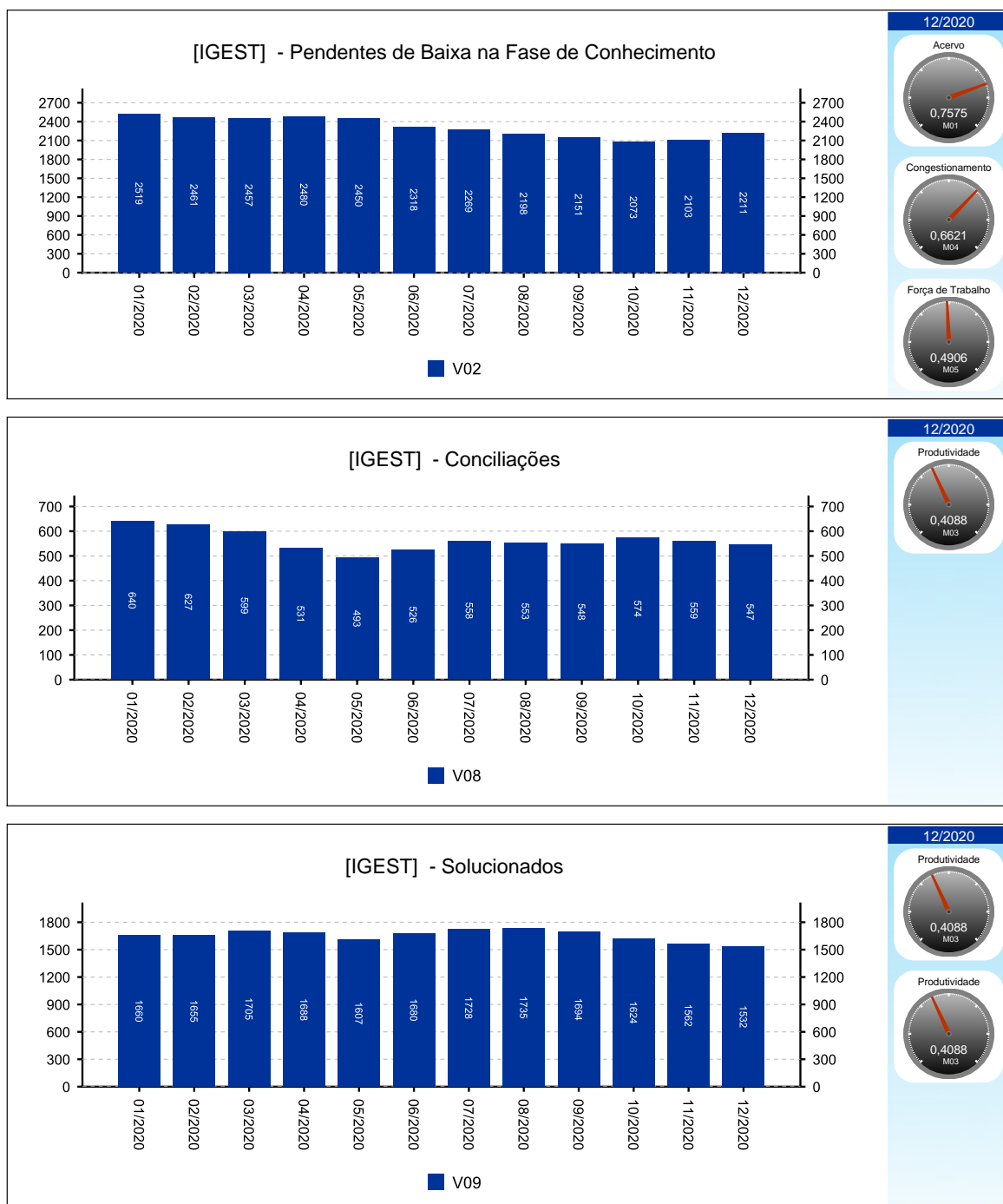




4 - QUADRO SINTÉTICO - FASES PROCESSUAIS

(fonte: e-Gestão e IGEST)

4.1 - Fase de Conhecimento

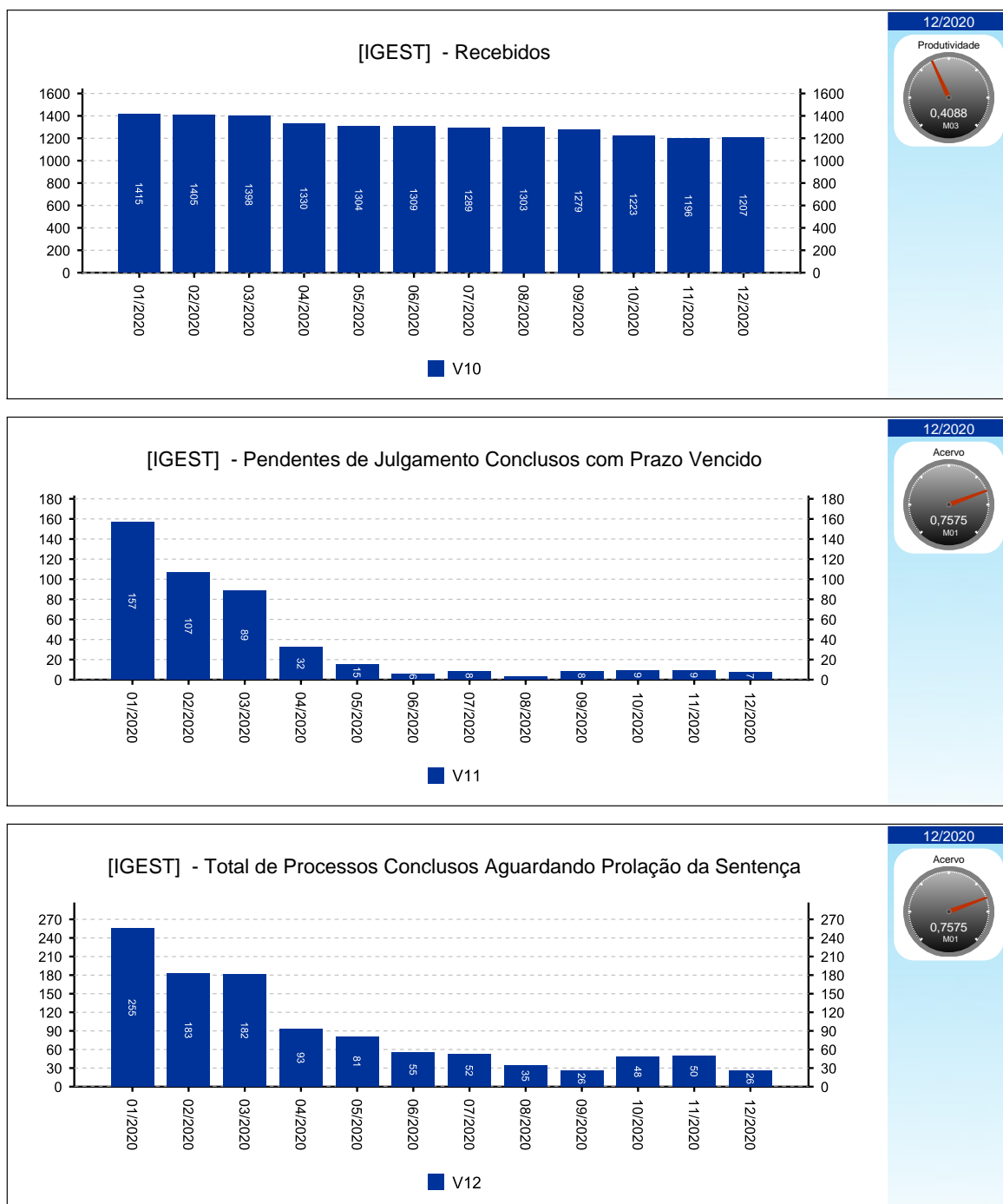




4 - QUADRO SINTÉTICO - FASES PROCESSUAIS

(fonte: e-Gestão e IGEST)

4.1 - Fase de Conhecimento

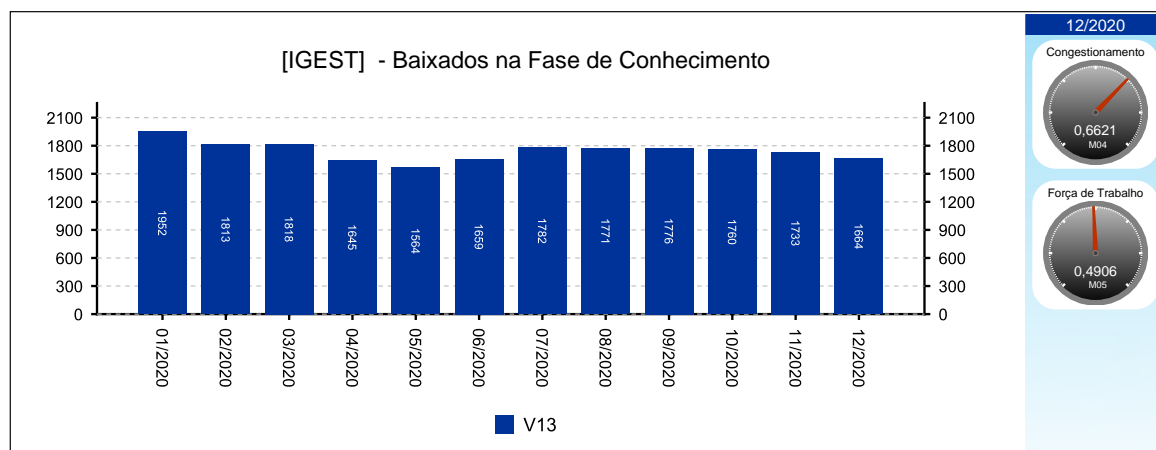




4 - QUADRO SINTÉTICO - FASES PROCESSUAIS

(fonte: e-Gestão e IGEST)

4.1 - Fase de Conhecimento





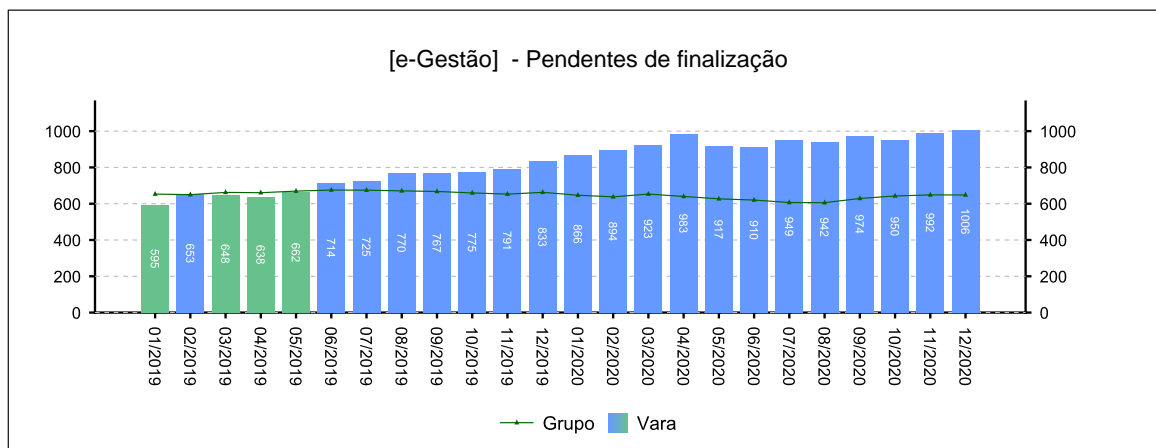
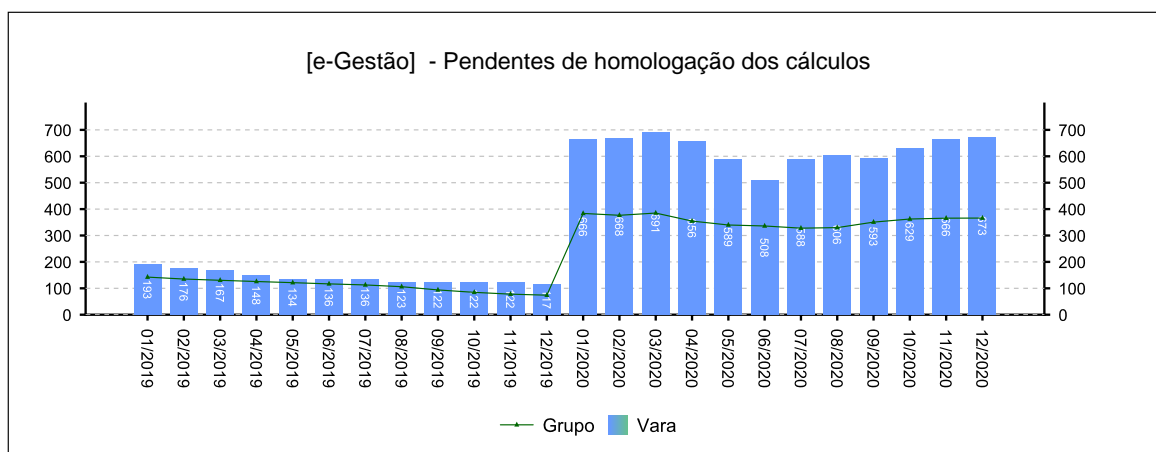
4 - QUADRO SINTÉTICO - FASES PROCESSUAIS

(fonte: e-Gestão e IGEST)

4.2 - Fase de Liquidação

SITUAÇÃO	QTDE	MÉD. GRP	MÉD. FRM
Pendentes de homologação dos cálculos	673	366	---
Liquidados pendentes de finalização na fase	333	282	---
Pendentes de finalização	1.006	648	---

Período: 09/2020 a 12/2020

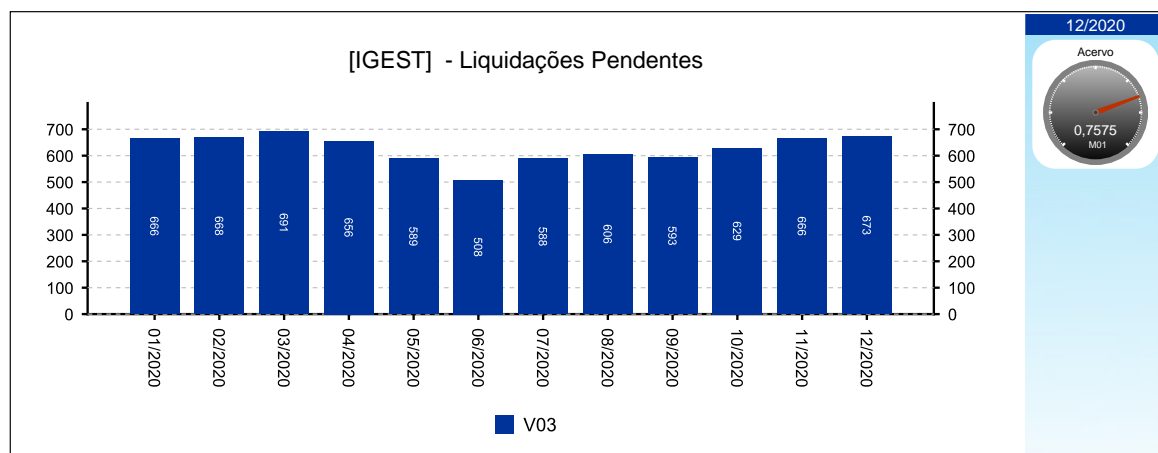




4 - QUADRO SINTÉTICO - FASES PROCESSUAIS

(fonte: e-Gestão e IGEST)

4.2 - Fase de Liquidação





4 - QUADRO SINTÉTICO - FASES PROCESSUAIS

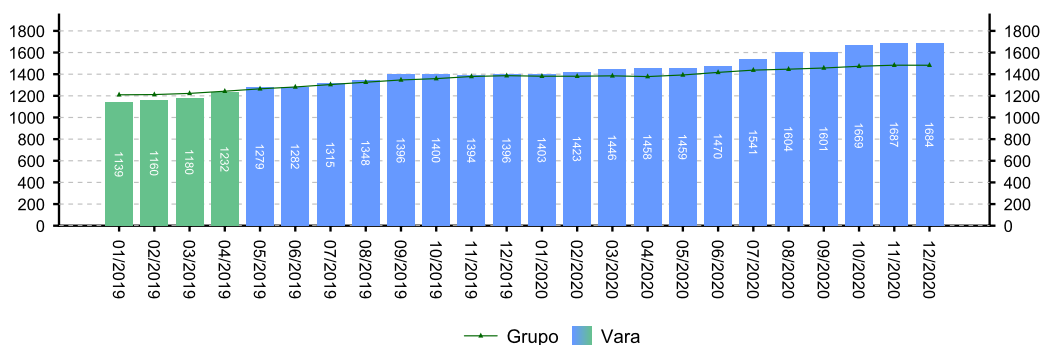
(fonte: e-Gestão e IGEST)

4.3 - Fase de Execução

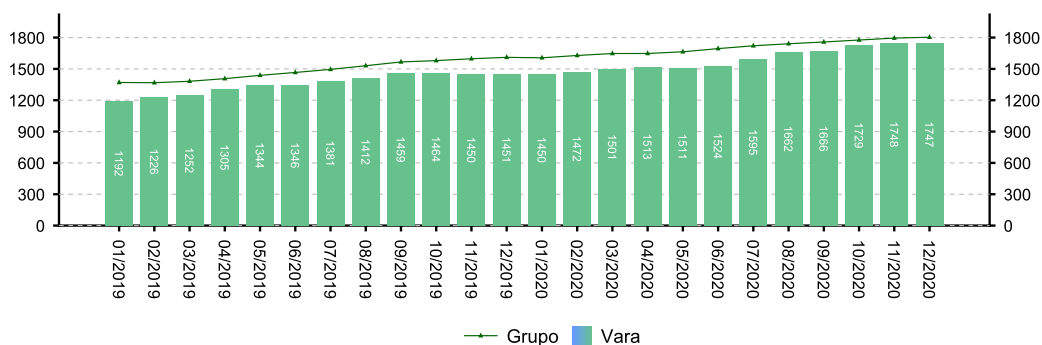
SITUAÇÃO	QTDE	MÉD. GRP	MÉD. FRM
Pendente de extinção da execução	1.684	1.483	---
Encerrados pendentes de finalização na fase	63	320	---
Pendentes de finalização	1.747	1.803	---

Período: 09/2020 a 12/2020

[e-Gestão] - Pendente de extinção da execução



[e-Gestão] - Pendentes de finalização

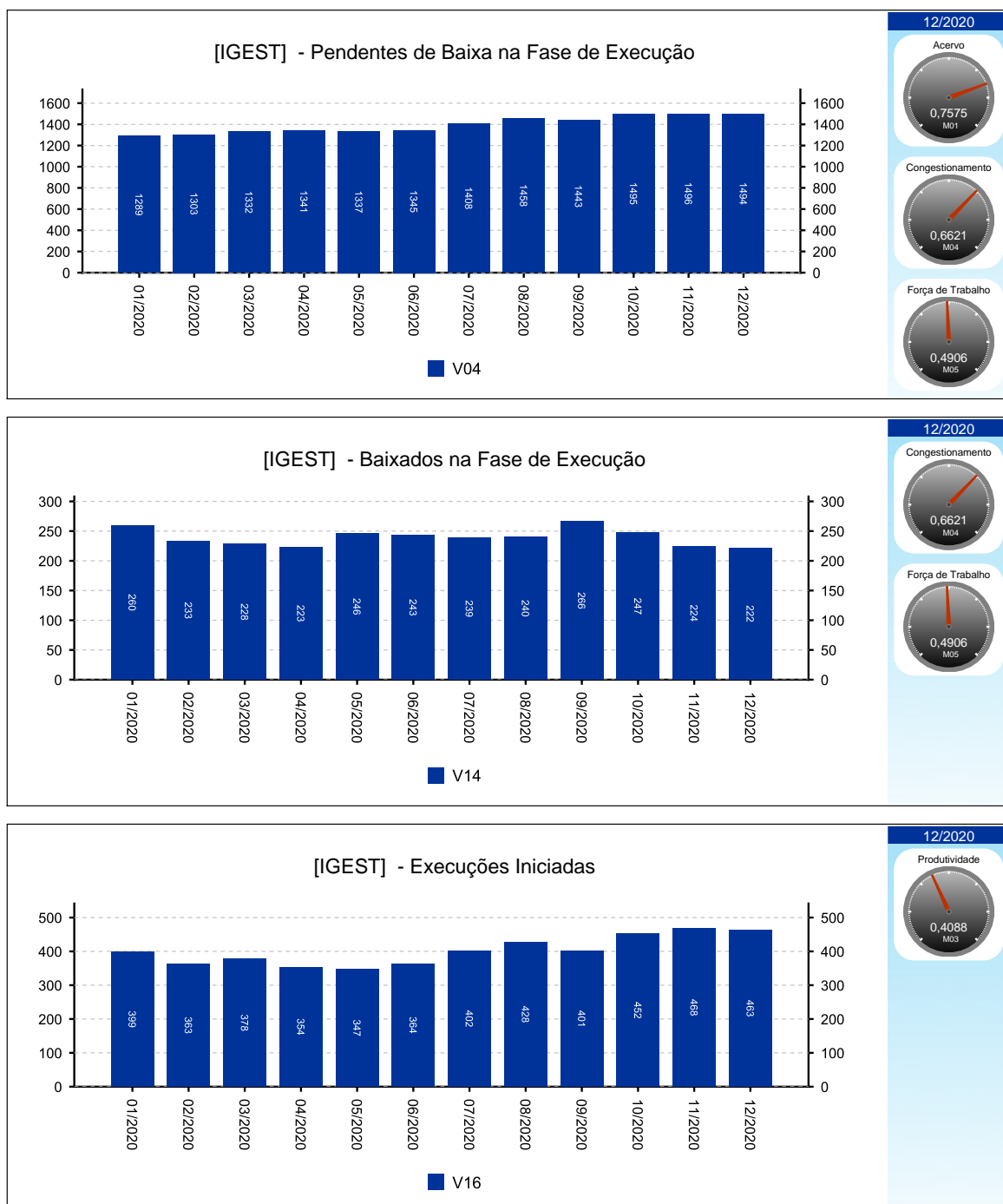




4 - QUADRO SINTÉTICO - FASES PROCESSUAIS

(fonte: e-Gestão e IGEST)

4.3 - Fase de Execução

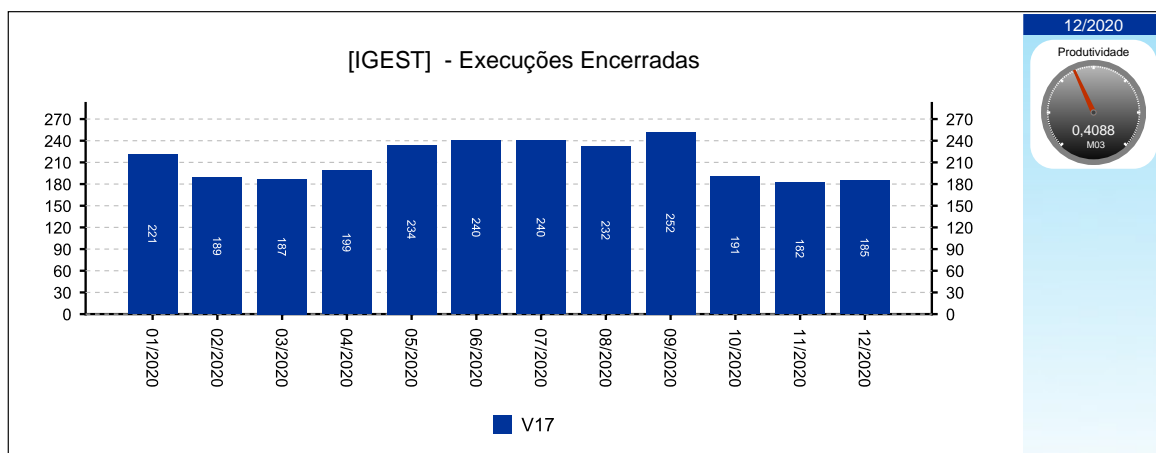




4 - QUADRO SINTÉTICO - FASES PROCESSUAIS

(fonte: e-Gestão e IGEST)

4.3 - Fase de Execução





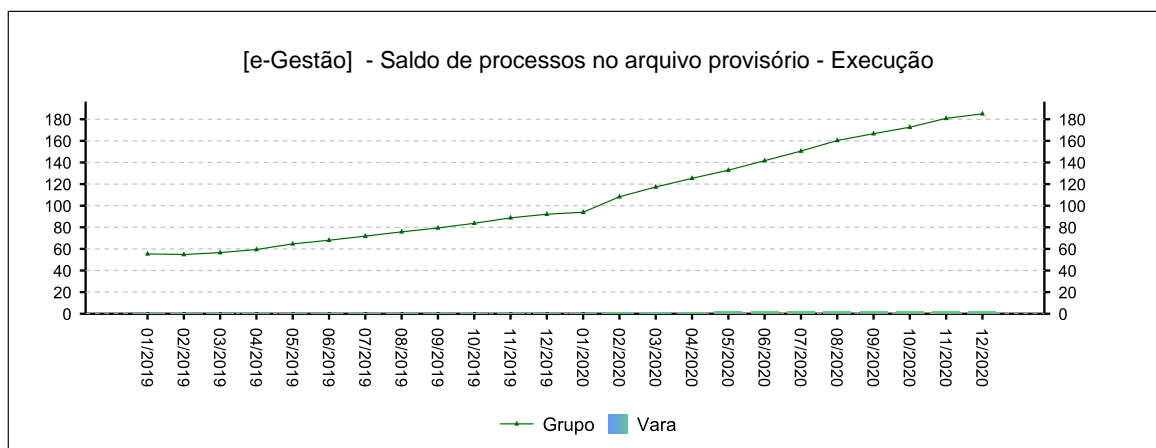
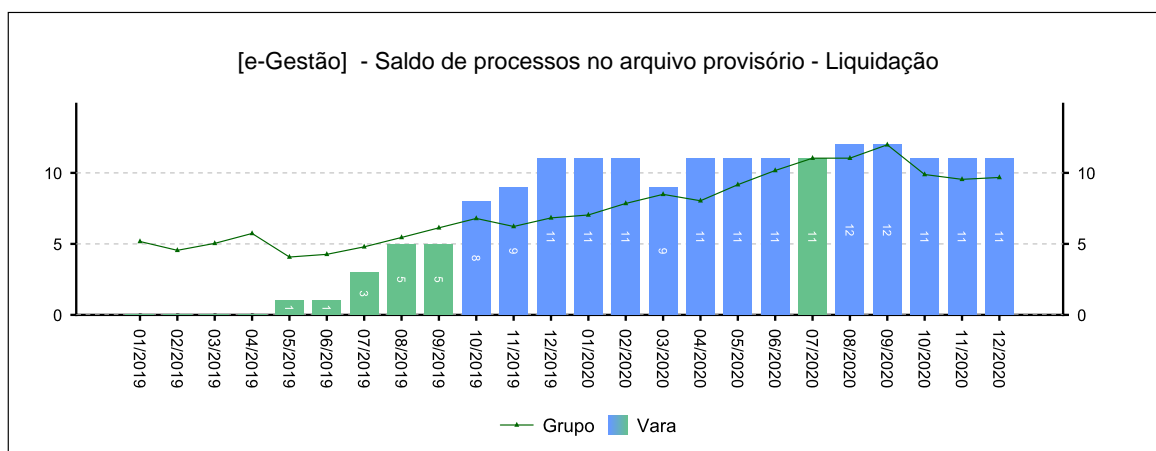
4 - QUADRO SINTÉTICO - FASES PROCESSUAIS

(fonte: e-Gestão e IGEST)

4.4 - Arquivo Provisório

SITUAÇÃO	QTDE	MÉD. GRP	MÉD. FRM
Saldo de processos no arquivo provisório - Liquidação	11	10	---
Saldo de processos no arquivo provisório - Execução	2	185	---

Período: 09/2020 a 12/2020





4 - QUADRO SINTÉTICO - FASES PROCESSUAIS

(fonte: e-Gestão e IGEST)

4.5 - Total de Pendências

	QTDE	MÉD. GRP	MÉD. FRM
Pendentes de finalização - Conhecimento	3538	2.950	-4
Pendentes de finalização - Liquidação	1006	648	-4
Pendentes de finalização - Execução	1747	1.803	-4
Saldo de processos no arquivo provisório - Liquidação	11	10	-4
Saldo de processos no arquivo provisório - Execução	2	185	-4
TOTAL:	6.304	5.596	-5

Período: 09/2020 a 12/2020





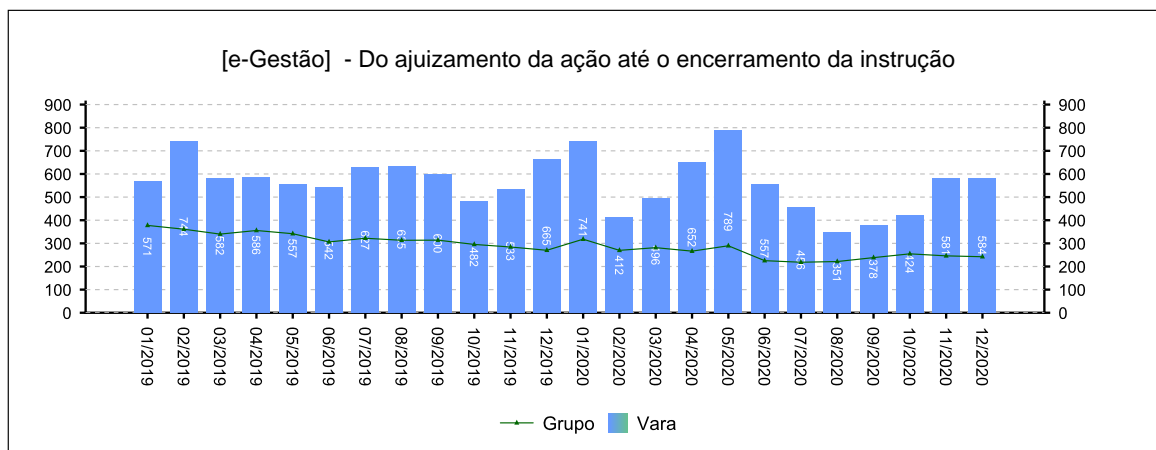
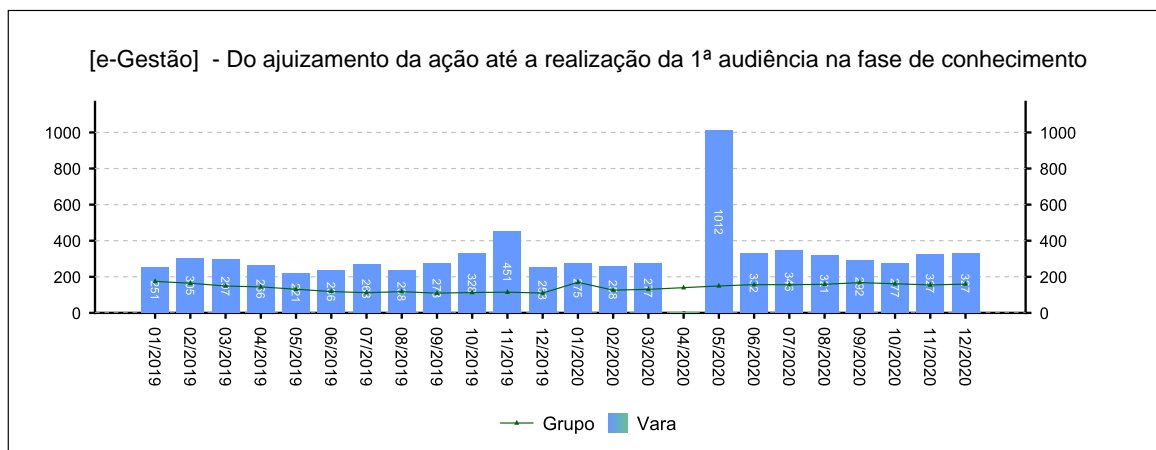
5 - PRAZOS MÉDIOS

(fonte: e-Gestão e IGEST)

5.1 - Fase de Conhecimento

	QTDE	DIAS	DIAS GRP	DIAS FRM
Do ajuizamento da ação até a realização da 1ª audiência na fase de conhecimento	260	299	161	---
Do ajuizamento da ação até o encerramento da instrução	396	464	246	---
Do ajuizamento da ação até a prolação de sentença	359	443	242	---
Da conclusão até a prolação da sentença na fase de conhecimento	216	13	11	---

Período: 09/2020 a 12/2020

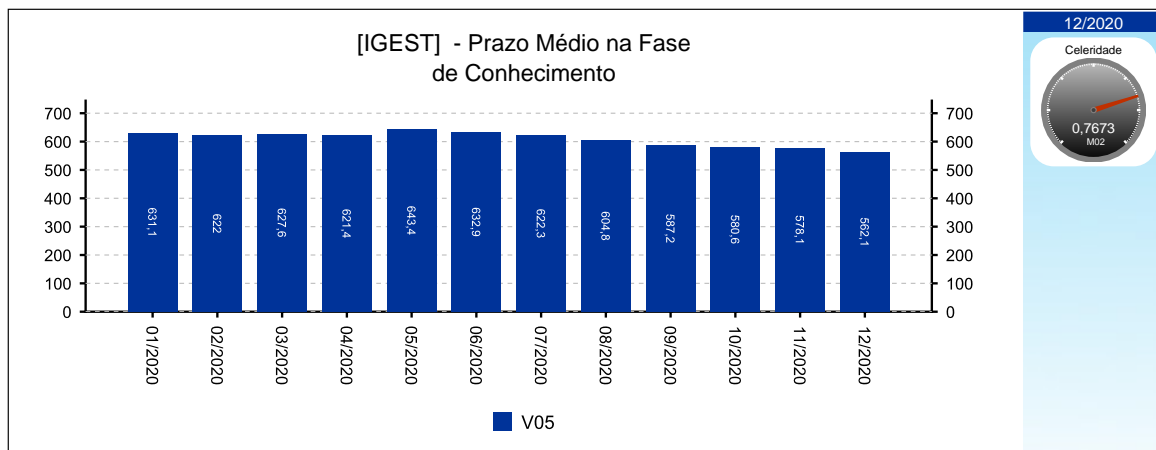
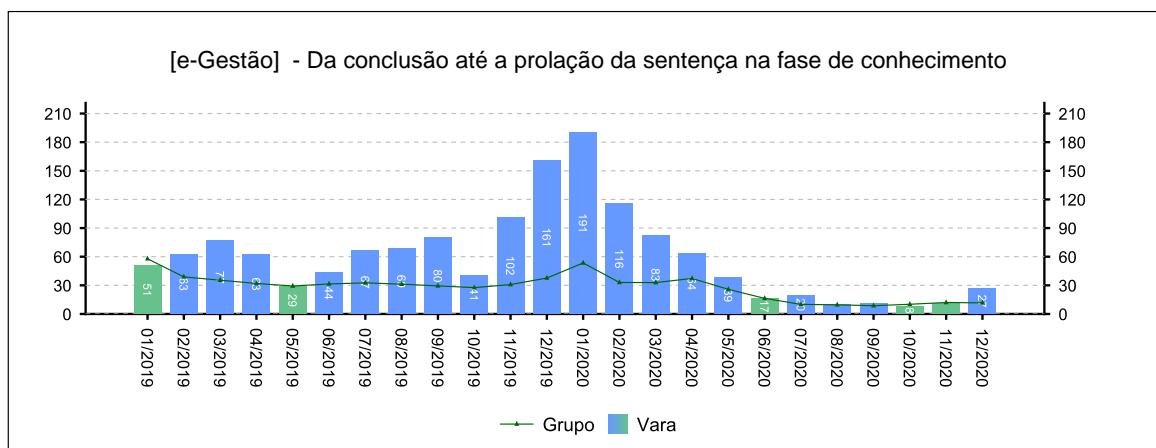
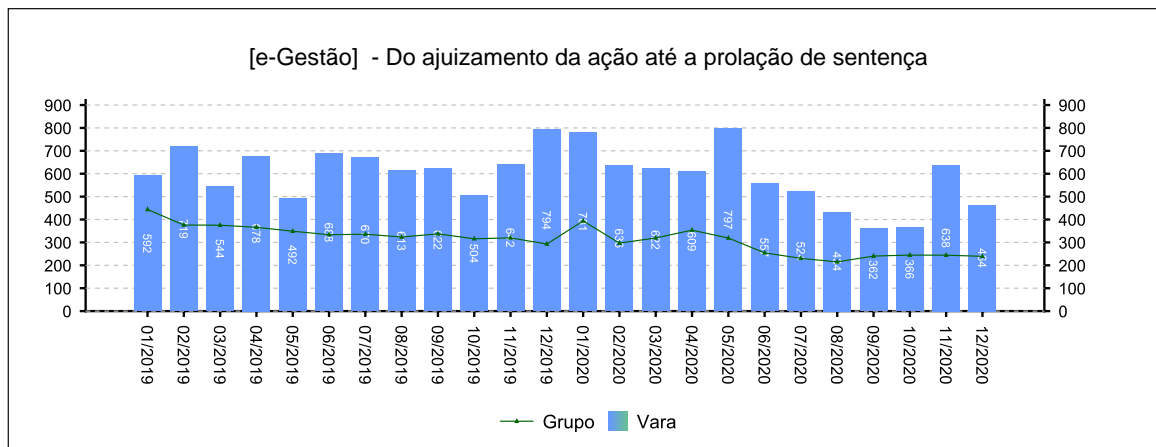




5 - PRAZOS MÉDIOS

(fonte: e-Gestão e IGEST)

5.1 - Fase de Conhecimento



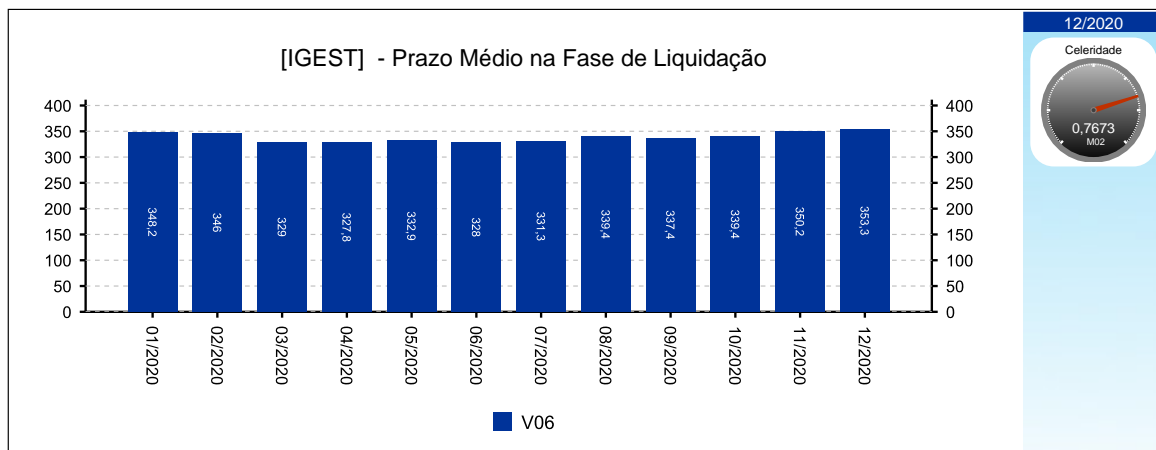
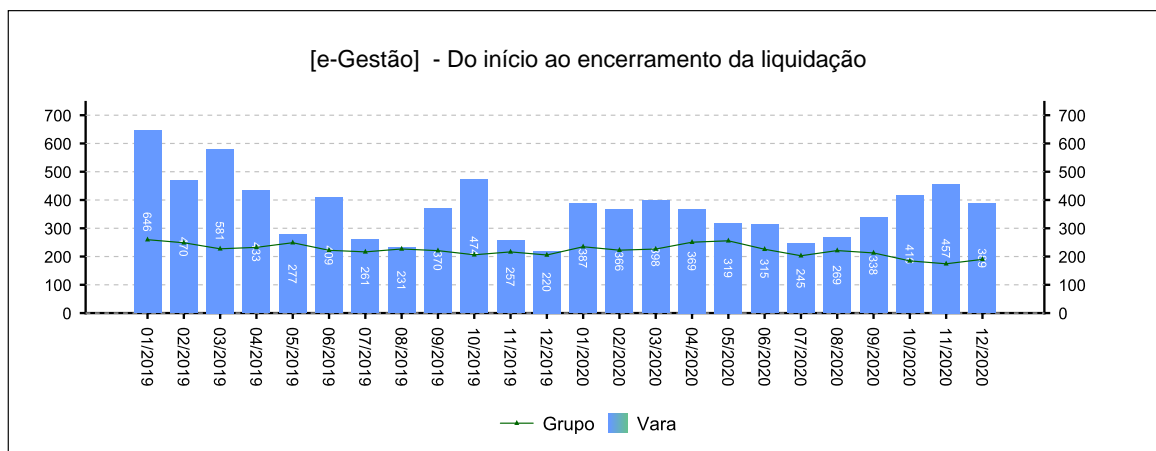


5 - PRAZOS MÉDIOS

(fonte: e-Gestão e IGEST)

5.2 - Fase de Liquidação

	QTDE	DIAS	DIAS GRP	DIAS FRM
Do início ao encerramento da liquidação	118	390	191	---
Período: 09/2020 a 12/2020				





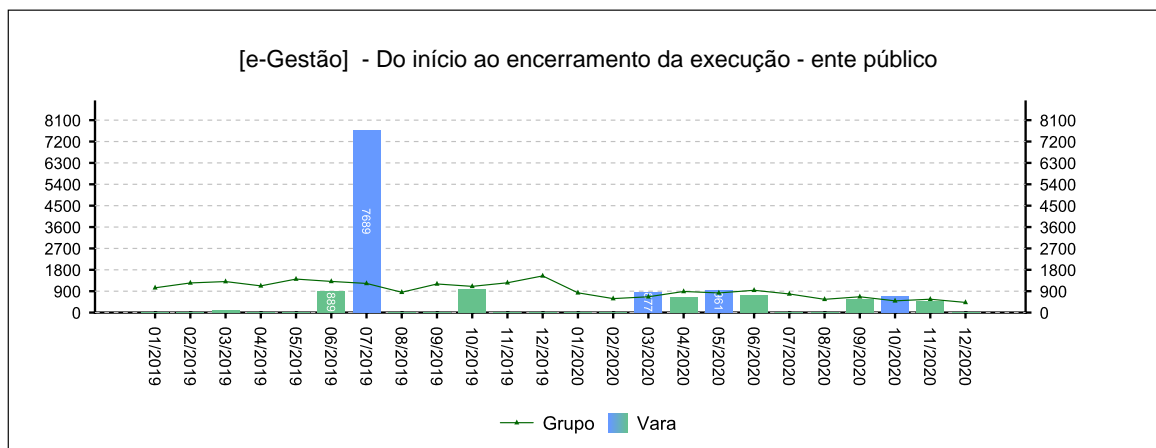
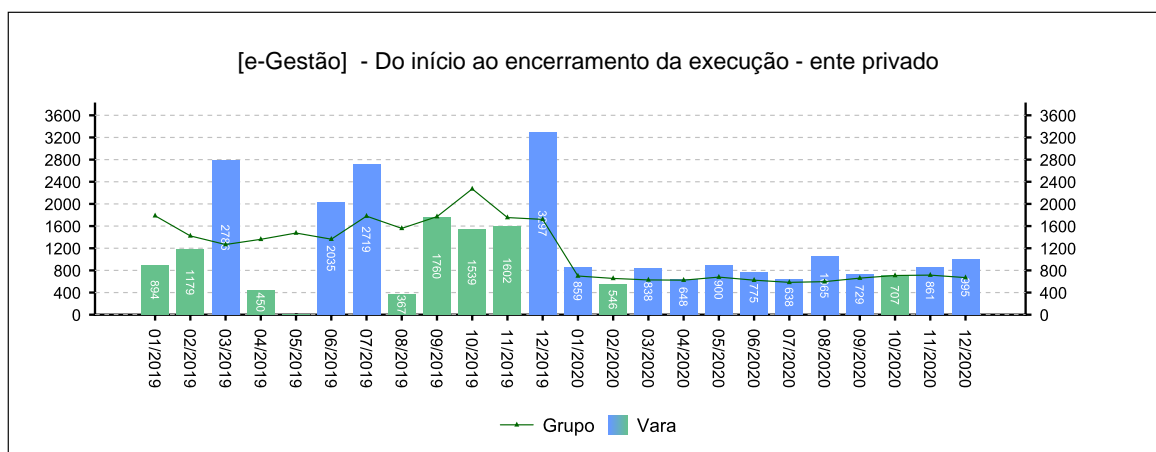
5 - PRAZOS MÉDIOS

(fonte: e-Gestão e IGEST)

5.3 - Fase de Execução

	QTDE	DIAS	DIAS GRP	DIAS FRM
Do início ao encerramento da execução - ente privado	43	767	688	---
Do início ao encerramento da execução - ente público	6	613	539	---
Total / Média	49	748	650	---

Período: 09/2020 a 12/2020

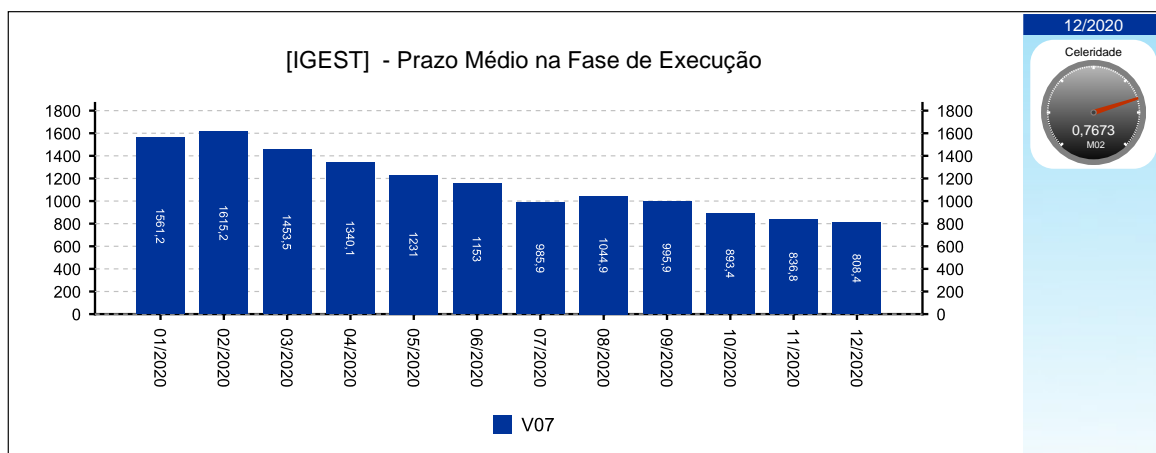




5 - PRAZOS MÉDIOS

(fonte: e-Gestão e IGEST)

5.3 - Fase de Execução





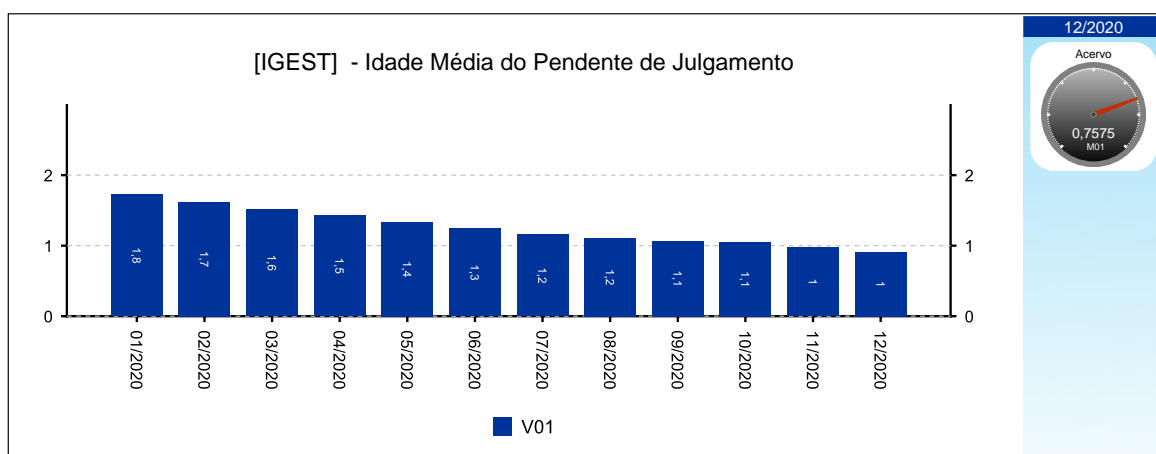
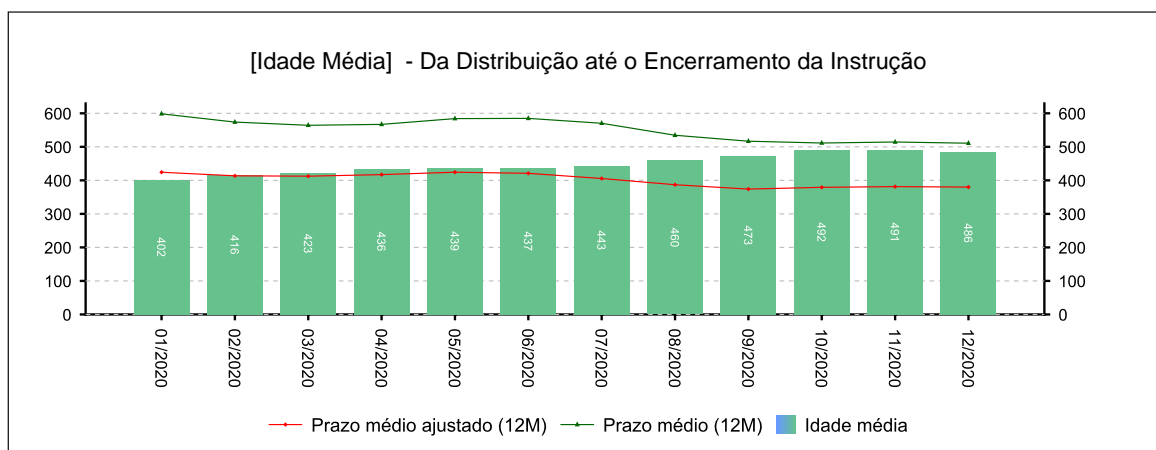
6 - IDADES MÉDIAS

(fonte: e-Gestão e IGEST)

6.1 - Da Distribuição até o Encerramento da Instrução

PROCESSO	ENTRADA	DISTRIBUIÇÃO	IDADE
0000647-32.2014.5.15.0108	11/02/2020	14/04/2014	2453
0011016-85.2014.5.15.0108	27/08/2019	20/10/2014	2264
0010763-63.2015.5.15.0108	06/09/2018	20/04/2015	2082
0011022-58.2015.5.15.0108	21/10/2015	25/05/2015	2047
0011223-50.2015.5.15.0108	17/02/2020	25/06/2015	2016

Período: até 12/2020





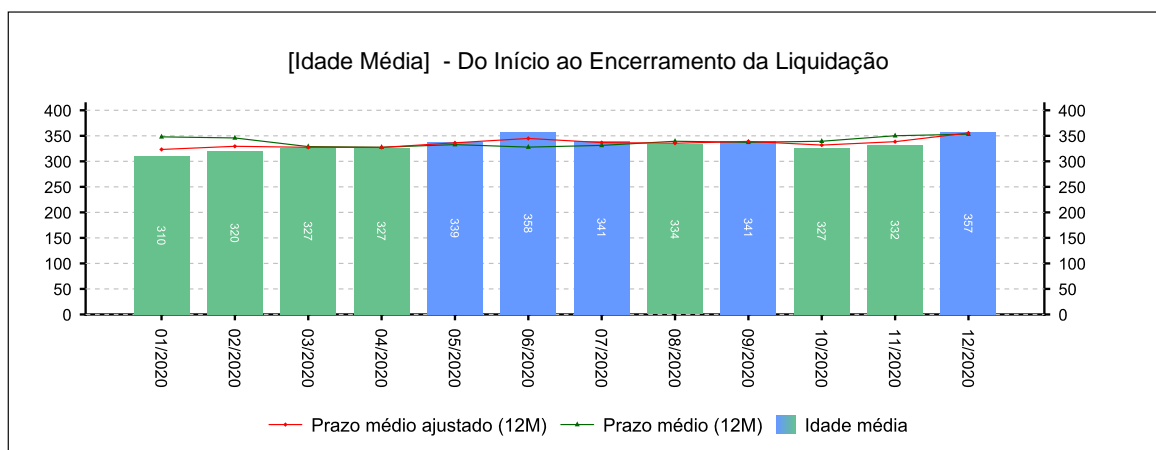
6 - IDADES MÉDIAS

(fonte: e-Gestão e IGEST)

6.2 - Do Início ao Encerramento da Liquidação

PROCESSO	ENTRADA	DISTRIBUIÇÃO	IDADE
0001214-68.2011.5.15.0108	09/01/2012	28/09/2011	3279
0021700-45.2009.5.15.0108	13/06/2013	17/02/2009	2758
0000459-44.2011.5.15.0108	19/05/2015	26/04/2011	2053
0010183-67.2014.5.15.0108	26/10/2015	11/06/2014	1893
0000301-86.2011.5.15.0108	13/03/2016	14/03/2011	1754

Período: até 12/2020





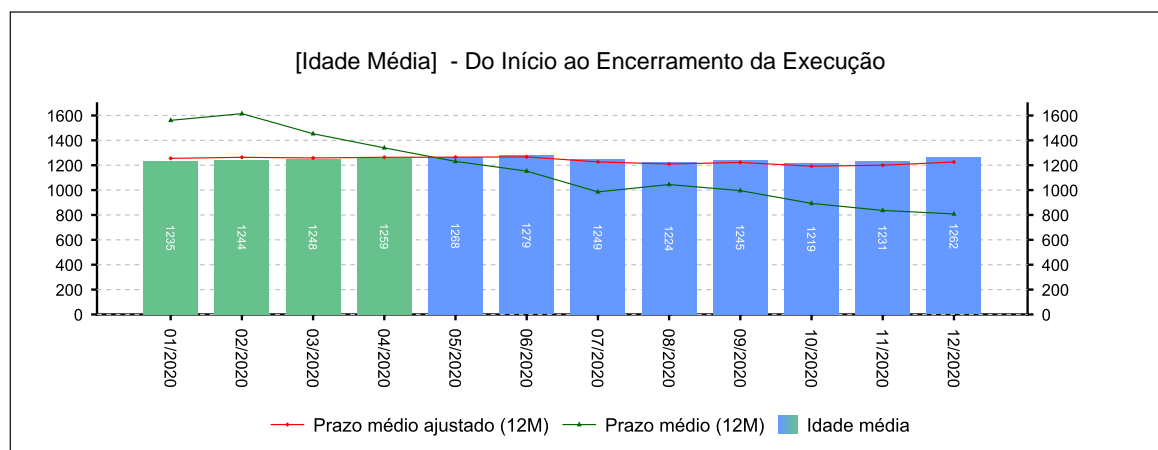
6 - IDADES MÉDIAS

(fonte: e-Gestão e IGEST)

6.3 - Do Início ao Encerramento da Execução

PROCESSO	ENTRADA	DISTRIBUIÇÃO	IDADE
0006300-16.1994.5.15.0108	11/10/1994	10/10/1994	9578
0004400-27.1996.5.15.0108	19/07/1996	17/01/1996	8931
0073300-62.1996.5.15.0108	14/11/1996	05/08/1996	8813
0018100-36.1997.5.15.0108	28/08/1997	12/03/1997	8526
0015300-35.1997.5.15.0108	10/10/1997	03/03/1997	8483

Período: até 12/2020





6 - IDADES MÉDIAS

(fonte: e-Gestão e IGEST)

6.4 - Resumo

	MAIOR IDADE (DIAS)	IDADE MÉDIA (DIAS)	PRAZO MÉDIO (DIAS)	PRAZO MÉDIO ESTIMADO
Da Distribuição até o Encerramento da Instrução	2453	485	511	380
Do Início ao Encerramento da Liquidação	3279	357	353	356
Do Início ao Encerramento da Execução	9578	1262	808	1226
Período: até 12/2020				

*Valor estimado do respectivo prazo médio caso os processos deixassem a pendência, em dias.





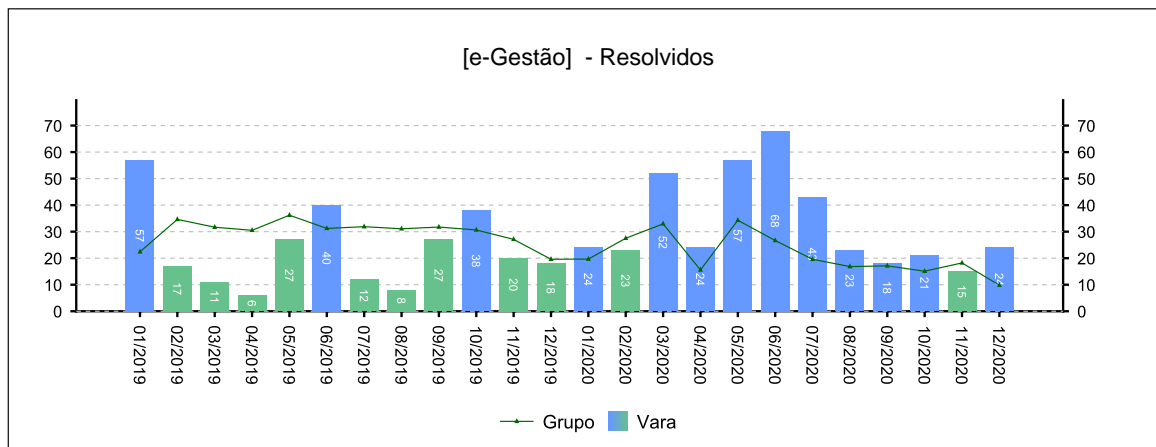
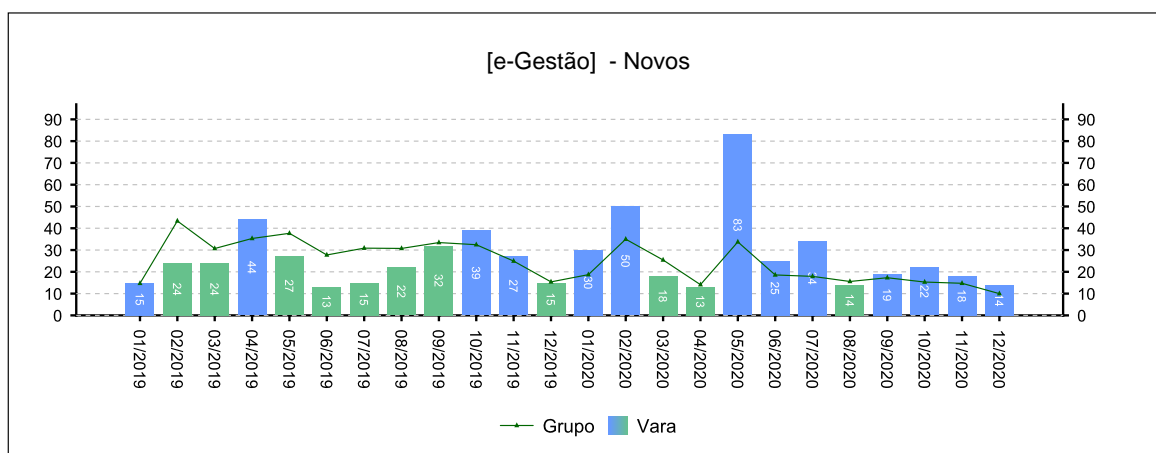
7 - INCIDENTES PROCESSUAIS

(fonte: e-Gestão)

7.1 - Embargos de declaração

NOVOS	RESOLVIDOS	PENDENTES
73	78	33

Período: 09/2020 a 12/2020

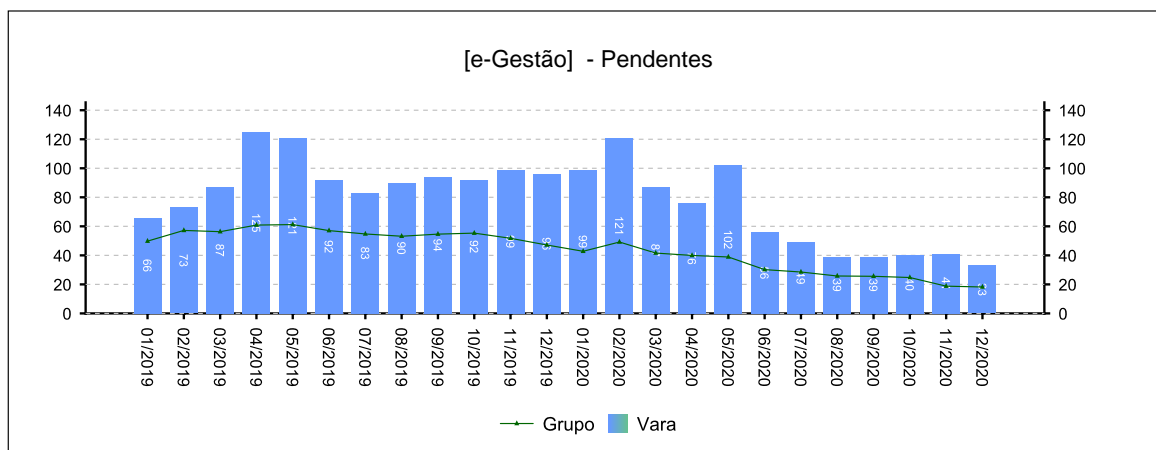




7 - INCIDENTES PROCESSUAIS

(fonte: e-Gestão)

7.1 - Embargos de declaração





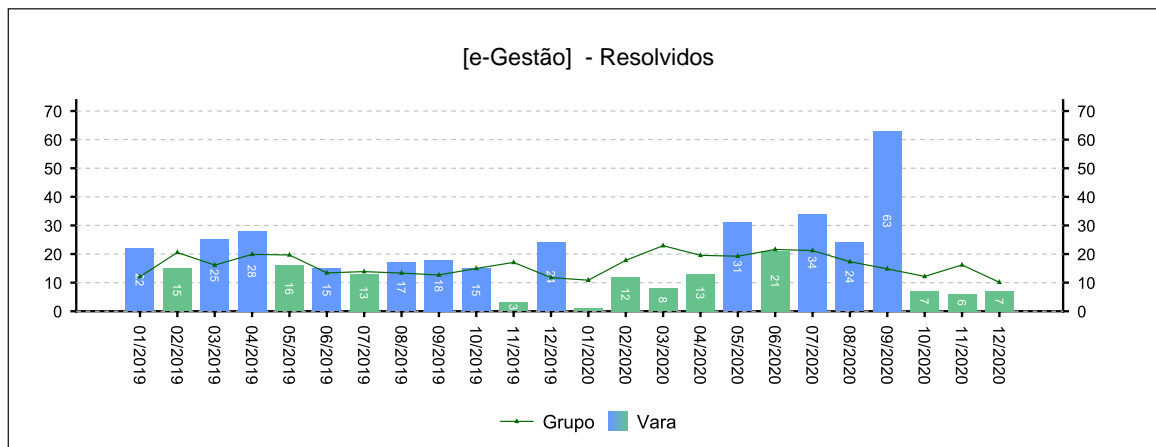
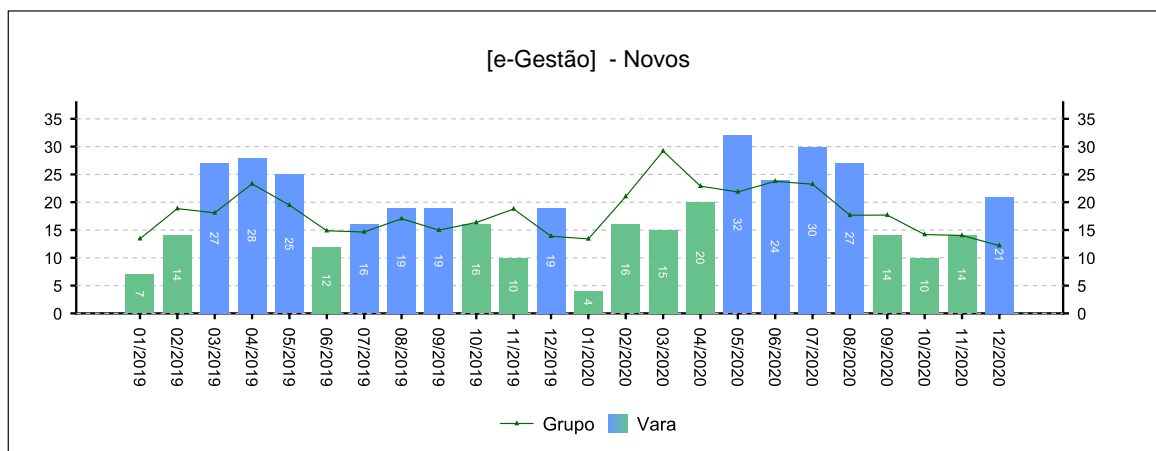
7 - INCIDENTES PROCESSUAIS

(fonte: e-Gestão)

7.2 - Tutelas Provisórias

NOVOS	RESOLVIDOS	PENDENTES
59	83	47

Período: 09/2020 a 12/2020

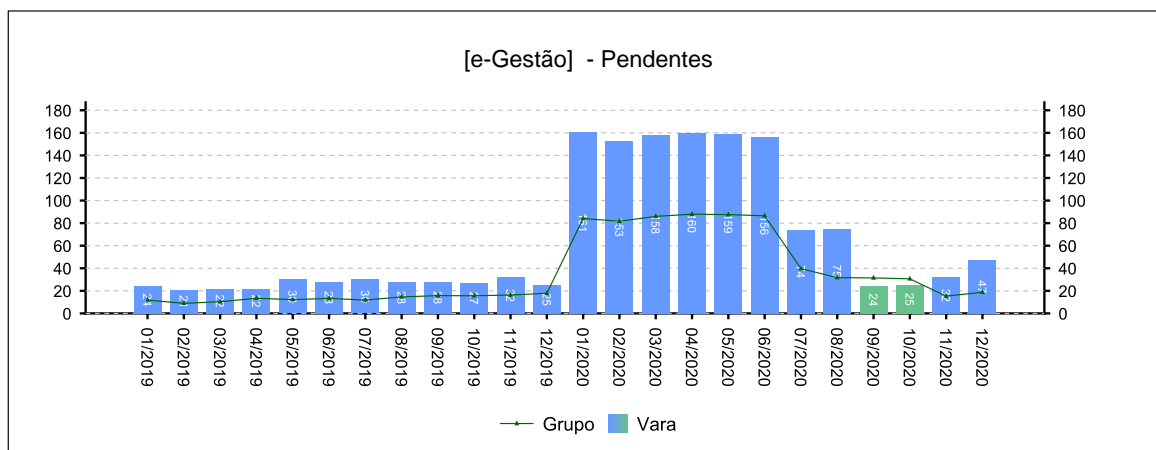




7 - INCIDENTES PROCESSUAIS

(fonte: e-Gestão)

7.2 - Tutelas Provisórias





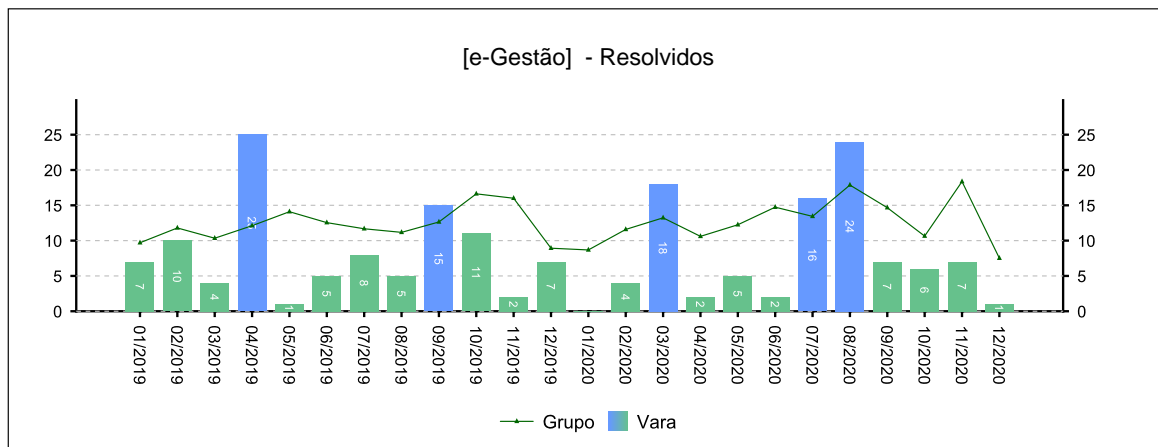
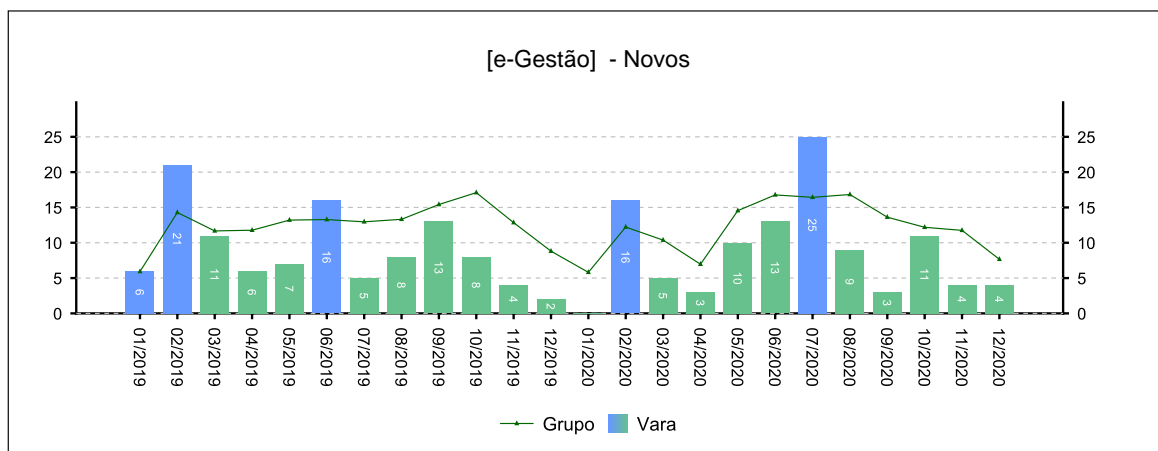
7 - INCIDENTES PROCESSUAIS

(fonte: e-Gestão)

7.3 - Incidentes na Liquidação/Execução

NOVOS	RESOLVIDOS	PENDENTES
22	21	50

Período: 09/2020 a 12/2020

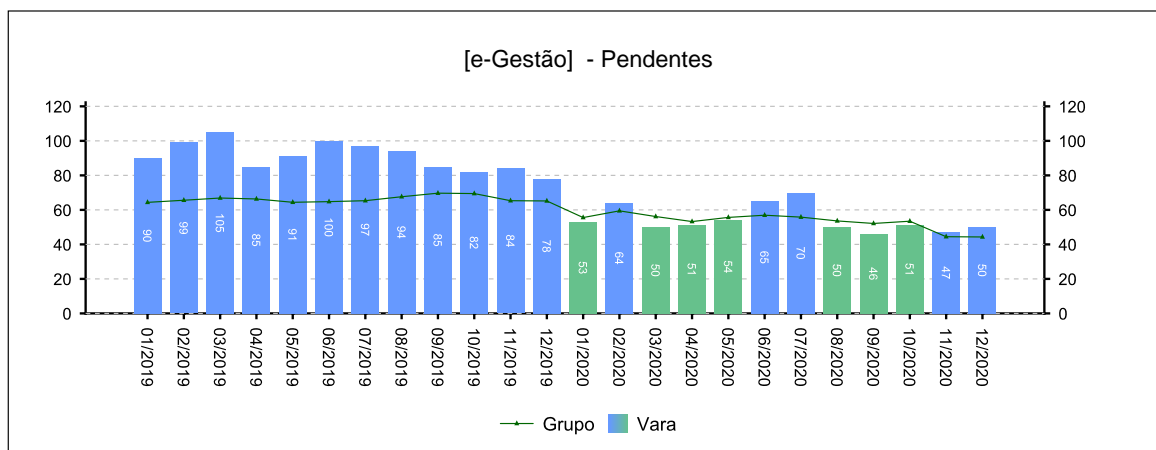




7 - INCIDENTES PROCESSUAIS

(fonte: e-Gestão)

7.3 - Incidentes na Liquidação/Execução





PODER JUDICIÁRIO
JUSTIÇA DO TRABALHO
TRIBUNAL REGIONAL DO TRABALHO DA 15ª REGIÃO
CORREGEDORIA REGIONAL



7 - INCIDENTES PROCESSUAIS

(fonte: e-Gestão)

7.4 - Total de Incidentes

NOVOS	RESOLVIDOS	PENDENTES
154	182	130
Período: 09/2020 a 12/2020		





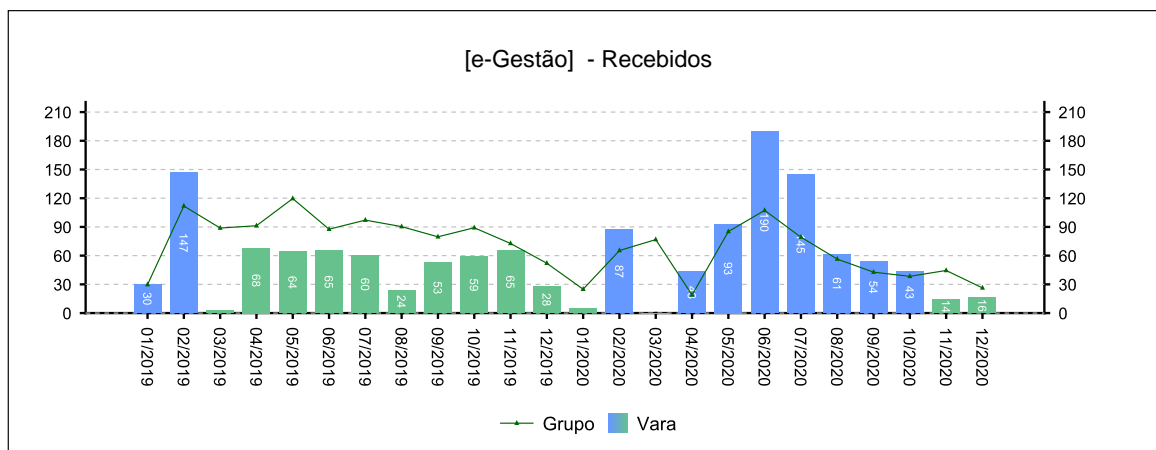
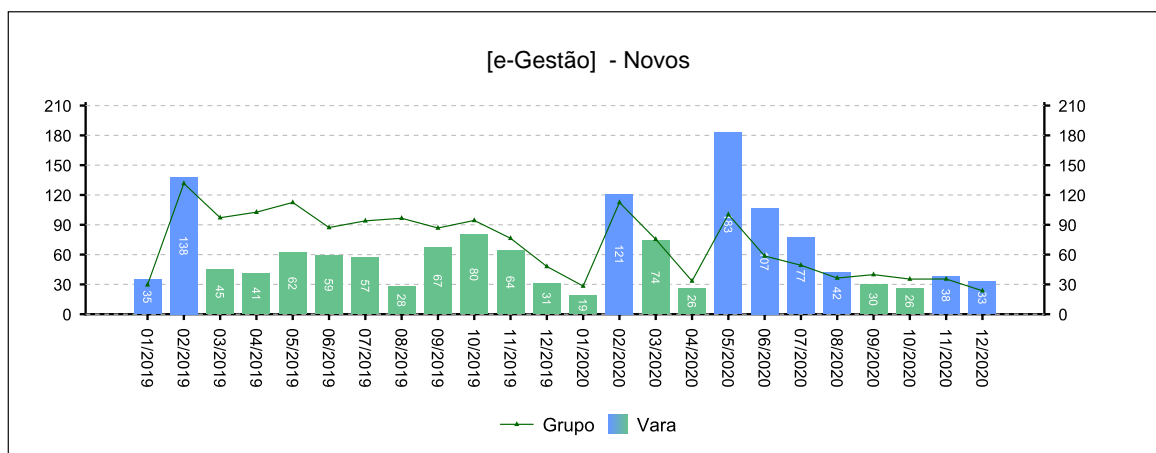
8 - RECURSOS

(fonte: e-Gestão)

8.1 - Recurso Ordinário

NOVOS	COM JUÍZO DE ADMISSIBILIDADE	SEM JUÍZO DE ADMISSIBILIDADE
127	127	90

Período: 09/2020 a 12/2020

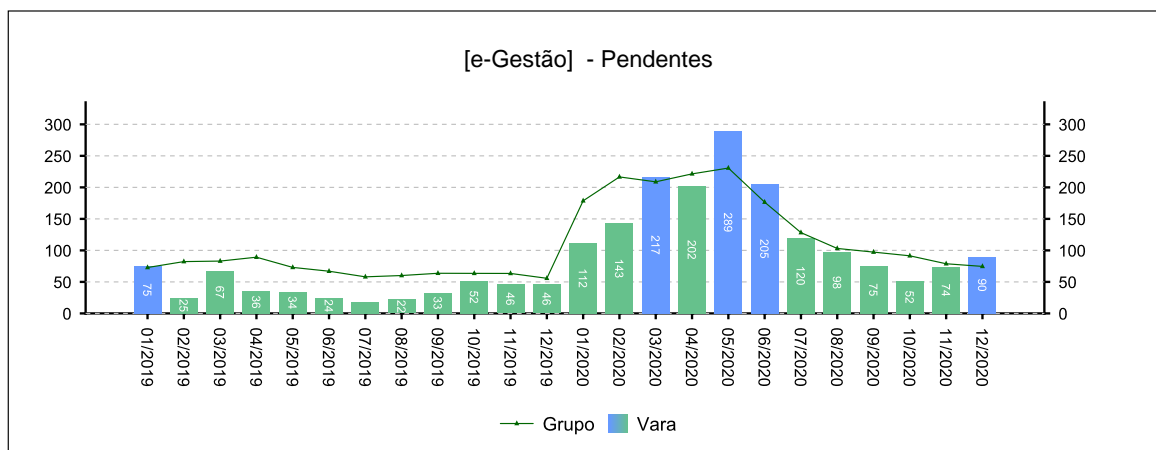




8 - RECURSOS

(fonte: e-Gestão)

8.1 - Recurso Ordinário





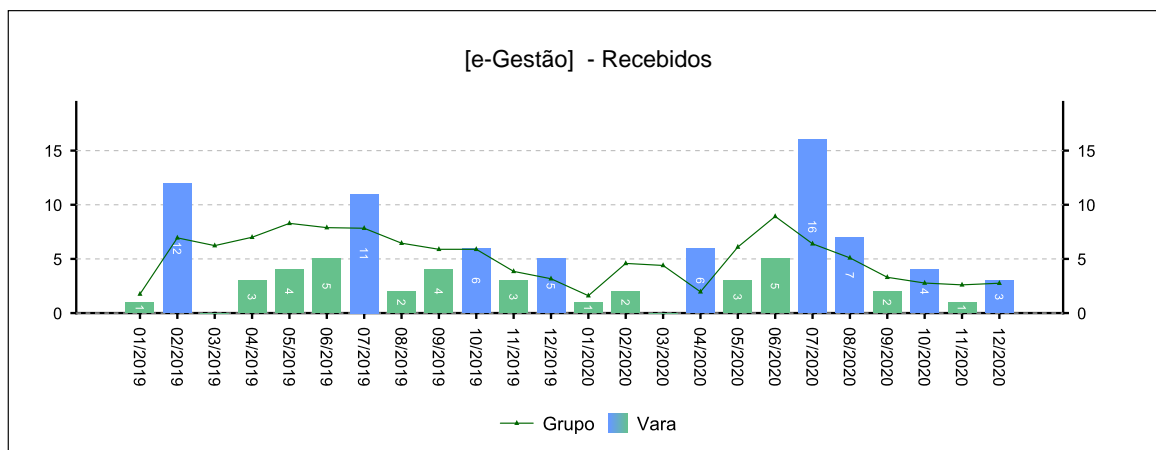
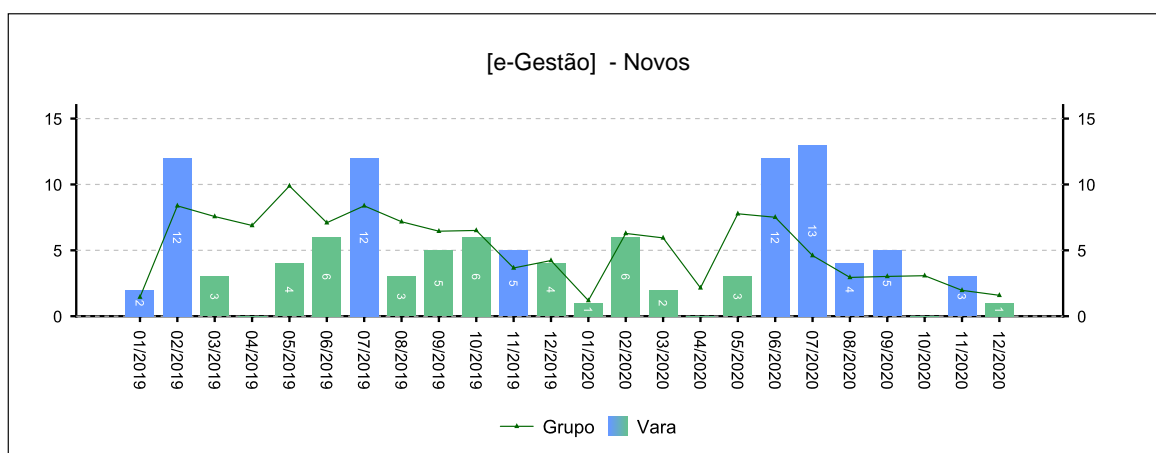
8 - RECURSOS

(fonte: e-Gestão)

8.2 - Recurso Adesivo

NOVOS	COM JUÍZO DE ADMISSIBILIDADE	SEM JUÍZO DE ADMISSIBILIDADE
9	10	3

Período: 09/2020 a 12/2020

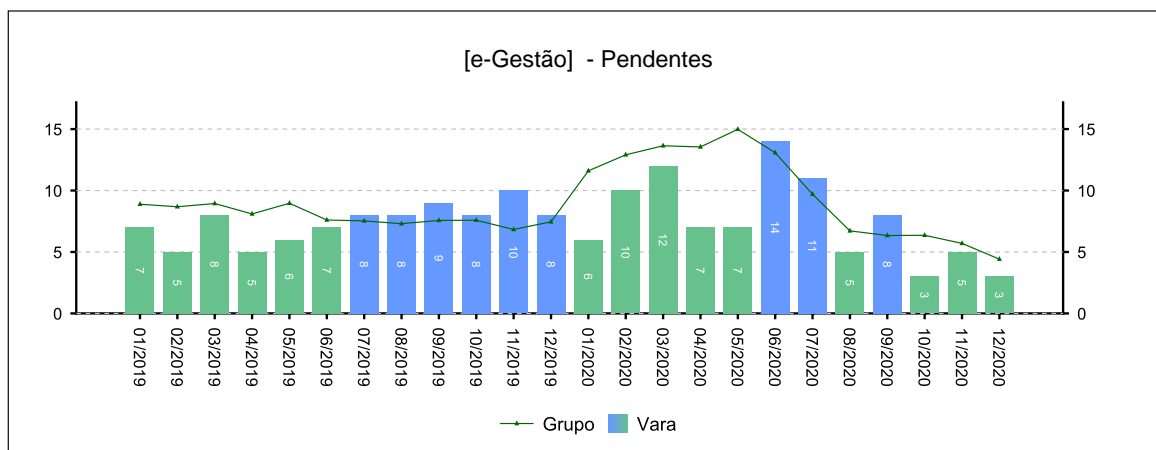




8 - RECURSOS

(fonte: e-Gestão)

8.2 - Recurso Adesivo





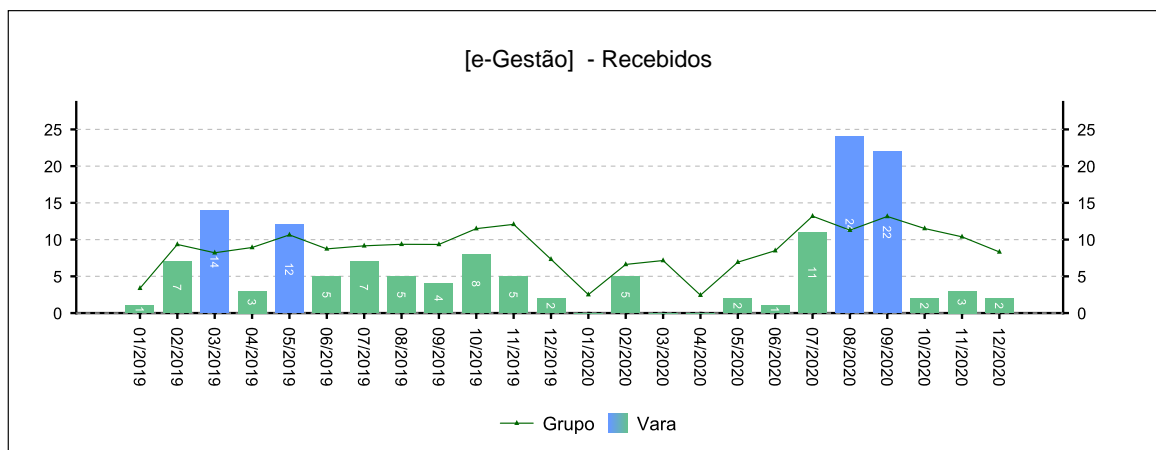
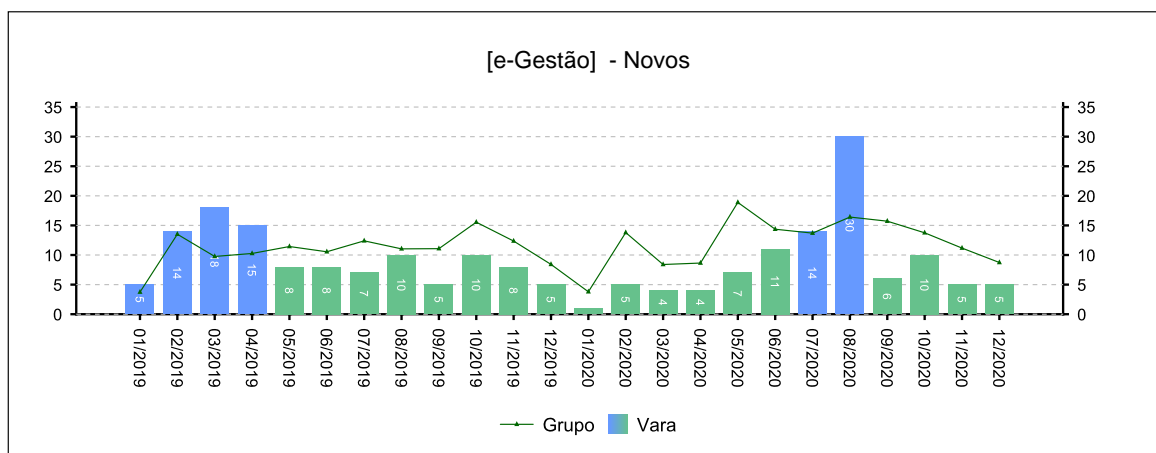
8 - RECURSOS

(fonte: e-Gestão)

8.3 - Agravo de petição

NOVOS	COM JUÍZO DE ADMISSIBILIDADE	SEM JUÍZO DE ADMISSIBILIDADE
26	29	25

Período: 09/2020 a 12/2020

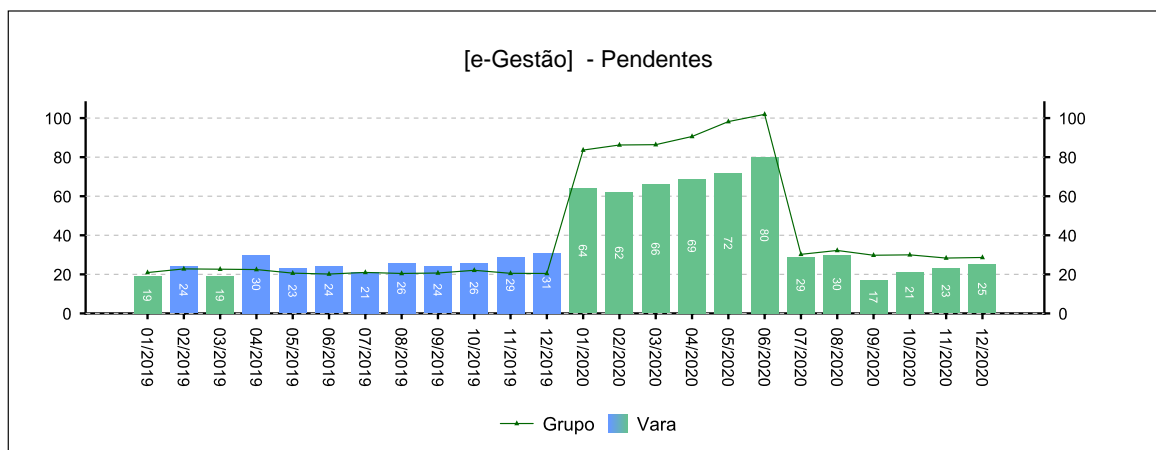




8 - RECURSOS

(fonte: e-Gestão)

8.3 - Agravo de petição





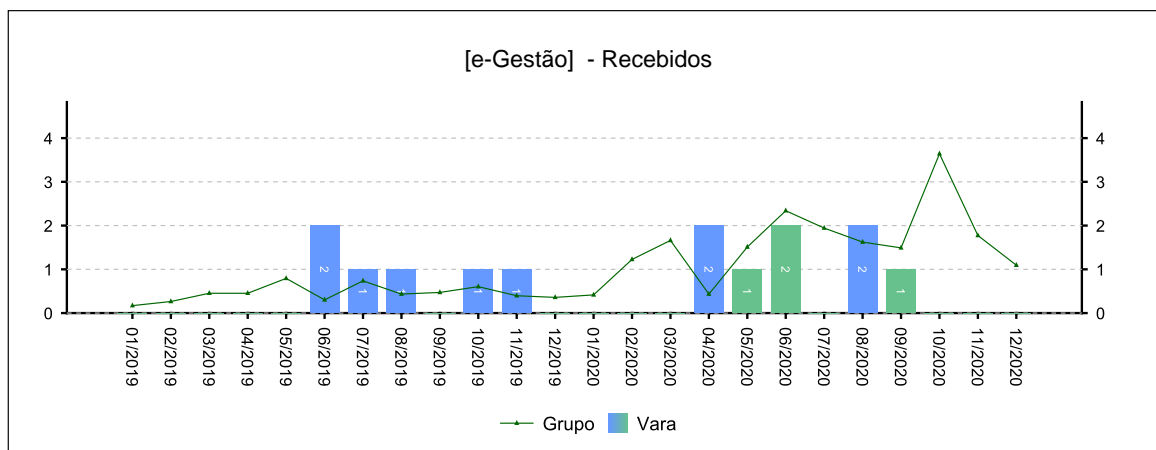
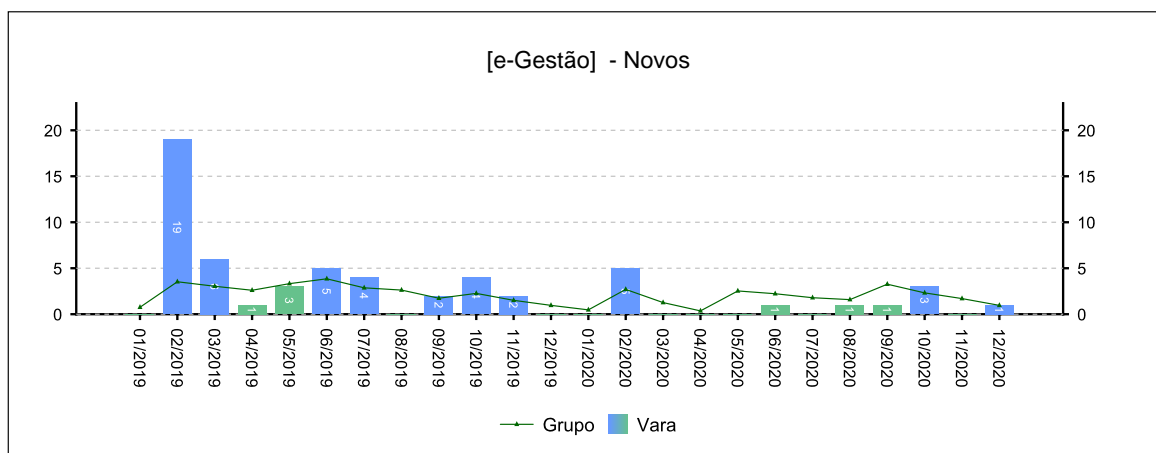
8 - RECURSOS

(fonte: e-Gestão)

8.4 - Agravo de Instrumento

NOVOS	COM JUÍZO DE ADMISSIBILIDADE	SEM JUÍZO DE ADMISSIBILIDADE
5	1	5

Período: 09/2020 a 12/2020

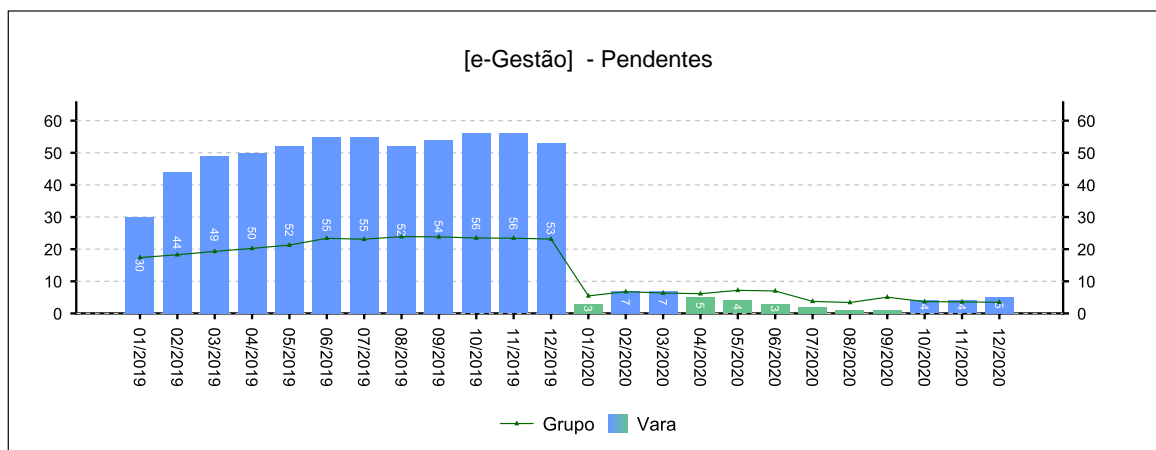




8 - RECURSOS

(fonte: e-Gestão)

8.4 - Agravo de Instrumento





PODER JUDICIÁRIO
JUSTIÇA DO TRABALHO
TRIBUNAL REGIONAL DO TRABALHO DA 15ª REGIÃO
CORREGEDORIA REGIONAL



8 - RECURSOS

(fonte: e-Gestão)

8.5 - Total de Recursos

NOVOS	COM JUÍZO DE ADMISSIBILIDADE	SEM JUÍZO DE ADMISSIBILIDADE
167	167	123
Período: 09/2020 a 12/2020		

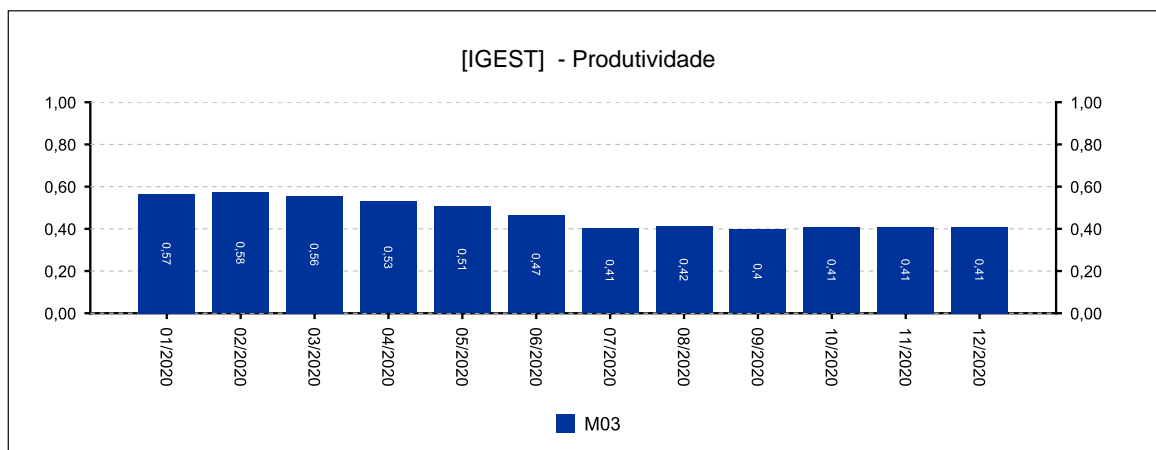
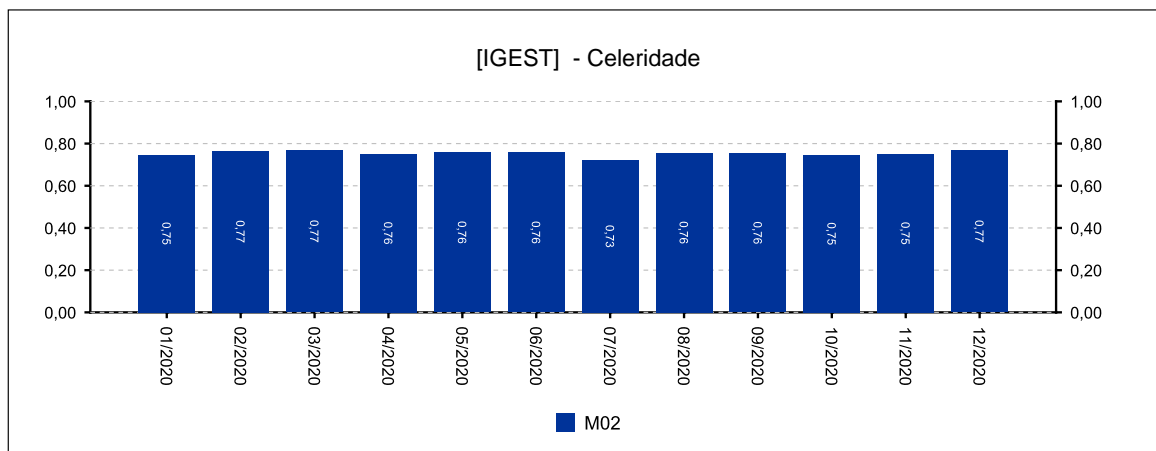
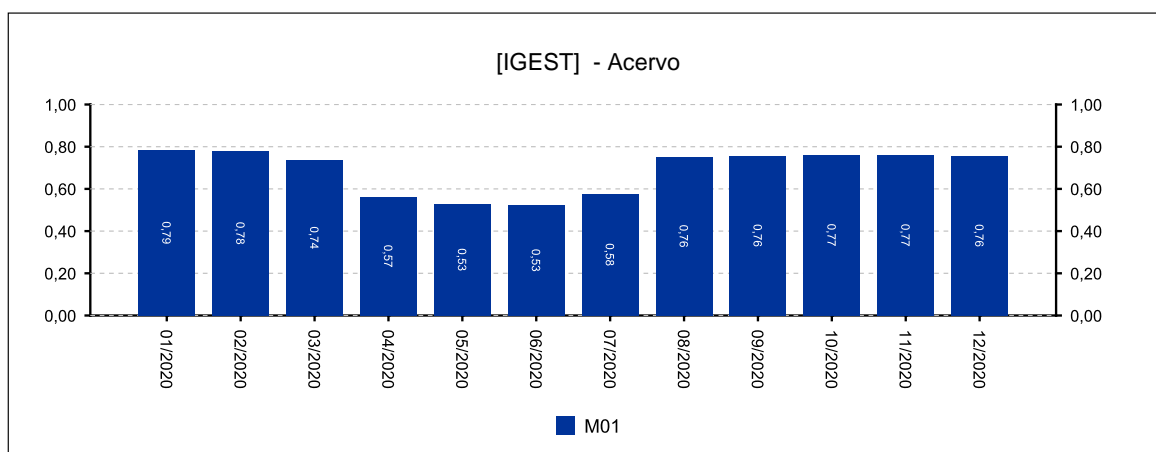




9 - ÍNDICE NACIONAL DE GESTÃO DE DESEMPENHO DA JUSTIÇA DO TRABALHO

(fonte: e-SinCor - IGEST e Horus - TRT8)

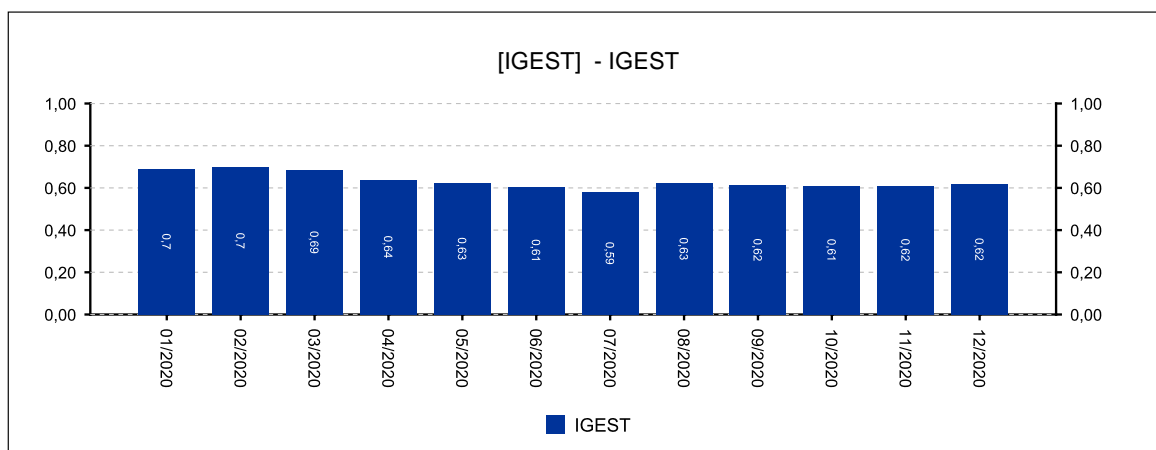
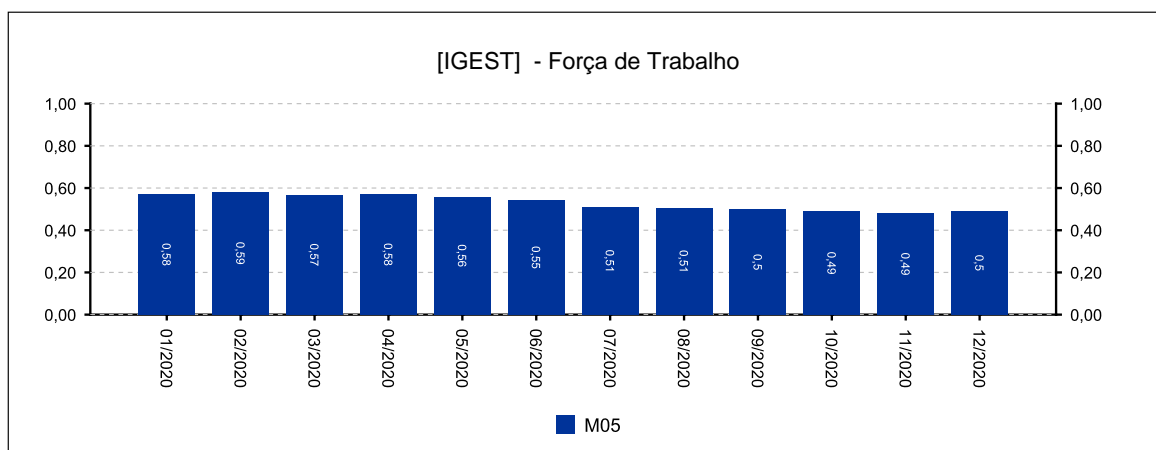
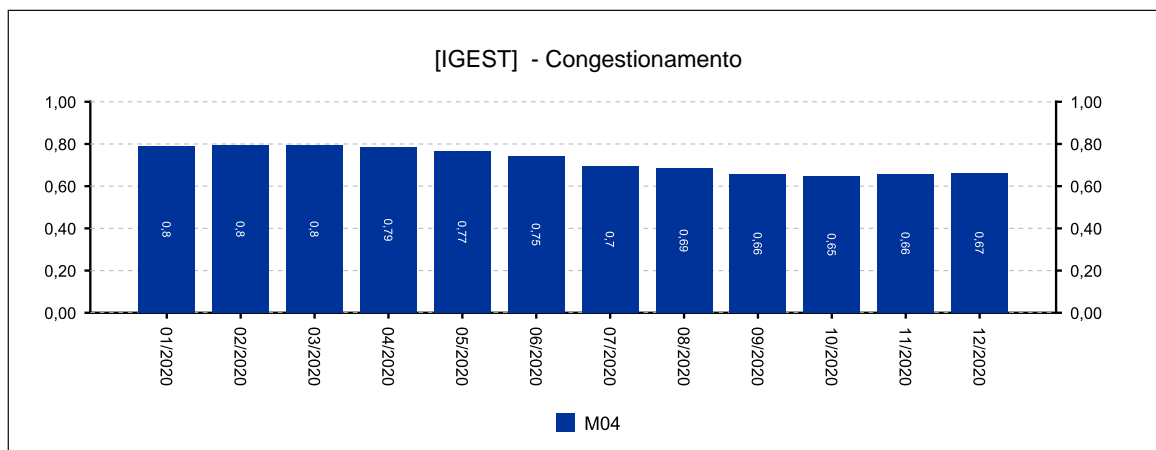
DATA IGEST	M01	M02	M03	M04	M05	IGEST
10/2020	0,7623	0,7451	0,4058	0,6465	0,4888	0,6097
11/2020	0,7606	0,7494	0,4080	0,6578	0,4801	0,6112
12/2020	0,7575	0,7673	0,4088	0,6621	0,4906	0,6173





9 - ÍNDICE NACIONAL DE GESTÃO DE DESEMPENHO DA JUSTIÇA DO TRABALHO

(fonte: e-SinCor - IGEST e Horus - TRT8)





10.1 - AFERIÇÃO DE RESULTADOS - SOLUCIONADOS [01/2020 a 12/2020]

(fonte: e-Gestão e Relatório de Aferição de Resultados)

Processos - Informações Individuais	Quantidade	Média Mensal	
		Total	RARIA*
Processos solucionados - com exame de mérito (conciliações) [A]	547	45,6	24,0
Processos solucionados - com exame de mérito (exceto conciliações) [B]	804	67,0	35,2
Processos solucionados - com exame de mérito [A + B]	1.351	112,6	59,2
Processos solucionados - sem exame de mérito	181	15,1	7,9
Incidentes Processuais Resolvidos	712	59,3	31,2
Dias-Juiz	685	57,1	---

*Aferição de Resultado Individual Aproximado

Processos - Informações do Grupo	Quantidade	Média Mensal	
		Total	RARIA*
Processos solucionados - com exame de mérito (conciliações) [A]	23.641	37,2	24,4
Processos solucionados - com exame de mérito (exceto conciliações) [B]	32.218	50,7	33,3
Processos solucionados - com exame de mérito [A + B]	55.859	87,8	57,7
Processos solucionados - sem exame de mérito	6.945	10,9	7,2
Incidentes Processuais Resolvidos	33.392	52,5	34,5
Dias-Juiz	29.043	45,7	---

*Aferição de Resultado Individual Aproximado

Processos - Informações do TRT15	Quantidade	Média Mensal	
		Total	RARIA*
Processos solucionados - com exame de mérito (conciliações) [A]	70.409	38,3	25,5
Processos solucionados - com exame de mérito (exceto conciliações) [B]	94.044	51,2	34,0
Processos solucionados - com exame de mérito [A + B]	164.453	89,6	59,5
Processos solucionados - sem exame de mérito	19.905	10,8	7,2
Incidentes Processuais Resolvidos	89.371	48,7	32,4
Dias-Juiz	82.862	45,1	---

*Aferição de Resultado Individual Aproximado

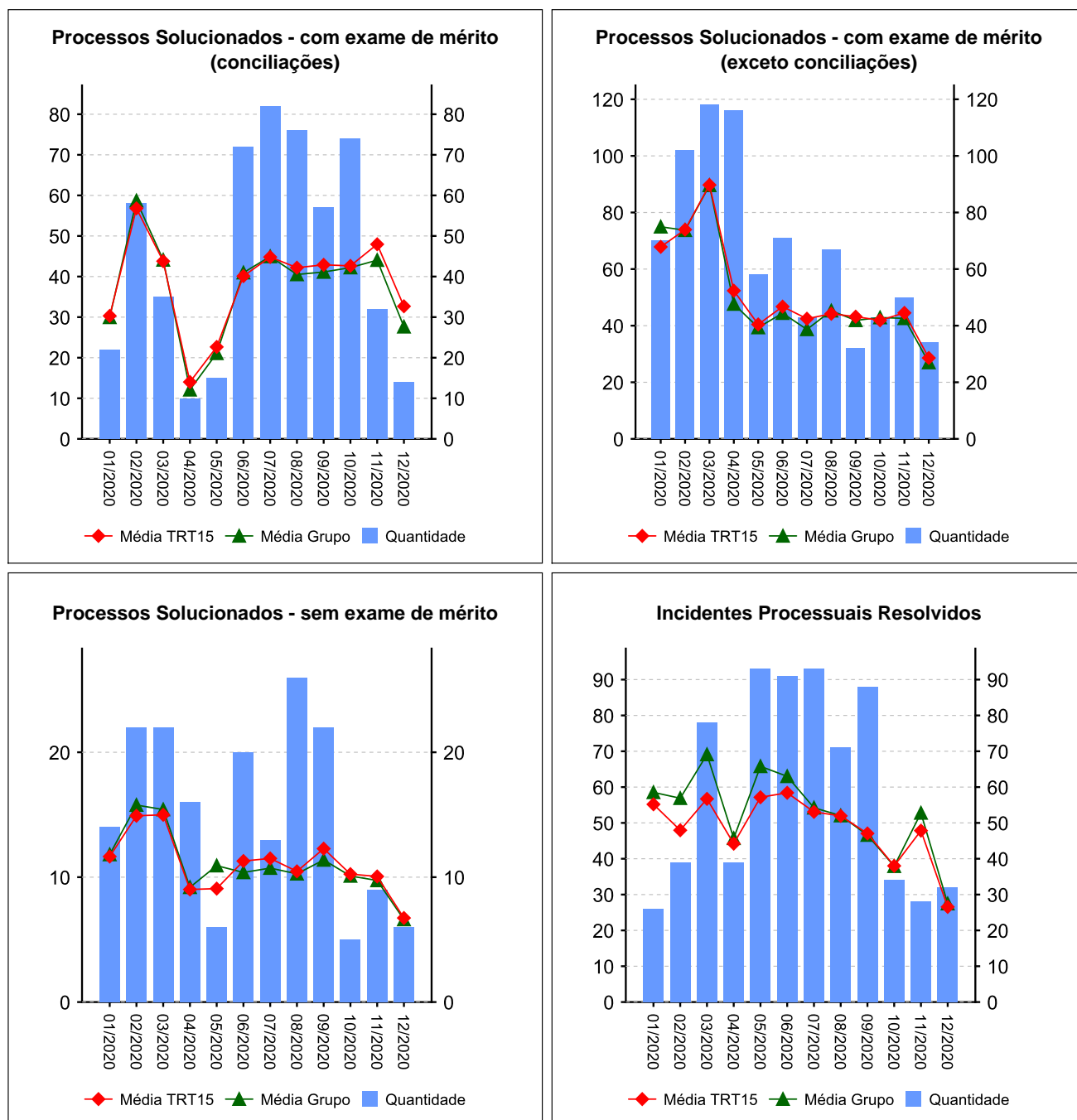




10.1 - AFERIÇÃO DE RESULTADOS - SOLUCIONADOS [01/2020 a 12/2020]

(fonte: e-Gestão e Relatório de Aferição de Resultados)

Resumo - Processos





10.2 - AFERIÇÃO DE RESULTADOS - AUDIÊNCIAS [01/2020 a 12/2020]

(fonte: e-Gestão e Relatório de Aferição de Resultados)

Informações Individuais	Quantidade	Média Mensal	
		Total	RARIA*
Sessões de audiência realizadas - inicial	1.100	91,7	48,2
Sessões de audiência realizadas - instrução	222	18,5	9,7
Sessões de audiência realizadas - una	310	25,8	13,6
Sessões de audiência realizadas - conciliação na fase de conhecimento	367	30,6	16,1
Sessões de audiência realizadas - conciliação na fase de execução	31	2,6	1,4
Sessões de audiência realizadas - justificação prévia	0	0,0	0,0
Sessões de audiência realizadas - instrução e julgamento	0	0,0	0,0
Sessões de audiência realizadas - encerramento de instrução	4	0,3	0,2
Sessões de audiência realizadas - inquirição de testemunha (juízo	2	0,2	0,1
Sessões de audiência realizadas - una + instrução	532	44,3	23,3
Sessões de audiência realizadas - conciliação conhecimento + execução	398	33,2	17,4
Dias-Juiz	685	57,1	---

*Aferição de Resultado Individual Aproximado

Informações do Grupo	Quantidade	Média Mensal	
		Total	RARIA*
Dias-Juiz	29.043	45,7	---

Informações do TRT15	Quantidade	Média Mensal	
		Total	RARIA*
Dias-Juiz	82.862	45,1	---

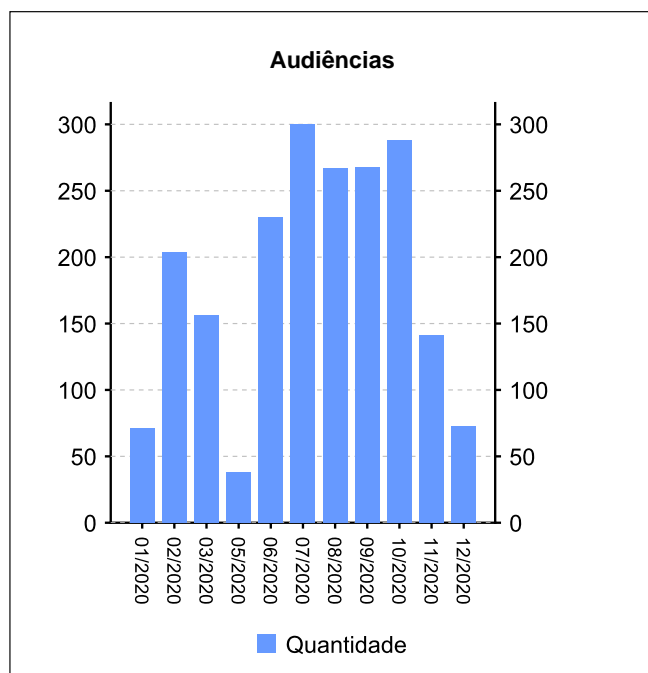




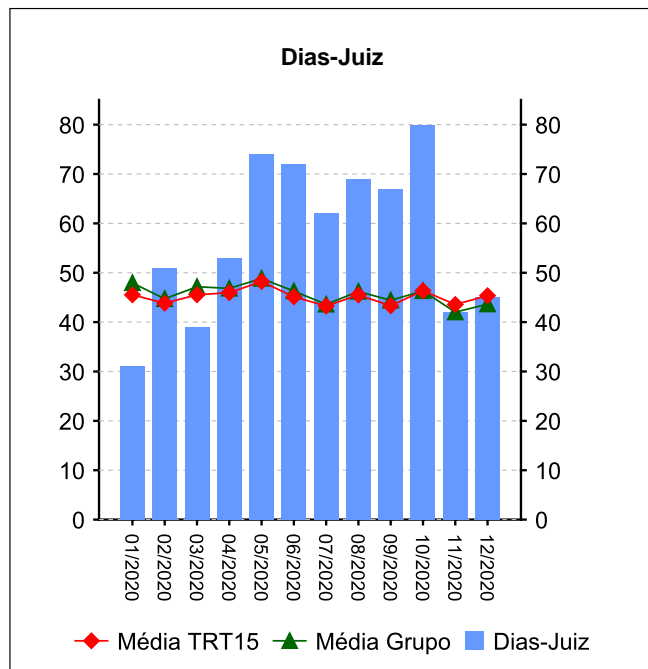
10.2 - AFERIÇÃO DE RESULTADOS - AUDIÊNCIAS [01/2020 a 12/2020]

(fonte: e-Gestão e Relatório de Aferição de Resultados)

Resumo - Audiências



Audiências	Conciliação Conhec.	Conciliação Exec.	Inicial	Instrução	UNA	Total
01/2020	8	1	5	31	26	71
02/2020	12	11	31	38	111	203
03/2020	32	2	32	40	49	155
05/2020	38	0	0	0	0	38
06/2020	79	4	147	0	0	230
07/2020	61	5	233	0	0	299
08/2020	20	1	237	8	0	266
09/2020	43	2	217	6	0	268
10/2020	61	2	176	35	12	286
11/2020	9	1	15	30	86	141
12/2020	4	2	7	34	26	73
Total	367	31	1100	222	310	2030



Dias-Juiz	
Mês/Ano	Qtd
01/2020	31
02/2020	51
03/2020	39
04/2020	53
05/2020	74
06/2020	72
07/2020	62
08/2020	69
09/2020	67
10/2020	80
11/2020	42
12/2020	45
Média Mensal	57,1





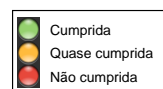
11 - METAS NACIONAIS [até 12/2020]:

(fonte: e-Gestão e Relatório de Acompanhamento de Metas)

Meta 1 [CNJ 2019] - Julgar mais processos que os distribuídos

Julgar quantidade maior de processos de conhecimento do que os distribuídos no ano

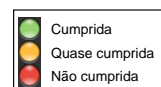
Casos Novos	Solucionados	Meta	Pendentes de Solução	Média Mensal de Casos Novos	Média Mensal de Processos Solucionados	Grau de Cumprimento
1396	1674	1396	0	116	140	100 %



Meta 2 [CNJ 2019] - Julgar processos mais antigos

Identificar e julgar, até 31/12/2019, pelo menos 92% dos processos distribuídos até 31/12/2017

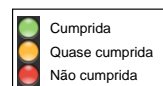
Processos distribuídos até 31/12/2017	Meta	Solucionados	Pendentes de Solução	Média Mensal de Processos Solucionados (Total)	Média Mensal de Processos Solucionados (Meta 2)	Taxa de soluções Meta 2 x Total*	Grau de Cumprimento
2015	1854	1698	156	140	47	34 %	92 %



Meta 5 [CNJ 2019] - Impulsionar processos à execução

Baixar quantidade maior de processos de execução do que o total de casos novos de execução no ano corrente

Execuções Iniciadas	Execuções Baixadas	Meta	Execuções Pendentes	Média Mensal de Execuções Iniciadas	Média Mensal de Execuções Baixadas	Grau de Cumprimento
431	274	431	157	36	23	64 %



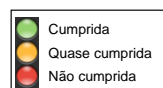


11 - METAS NACIONAIS [até 12/2020]:

(fonte: e-Gestão e Relatório de Acompanhamento de Metas)

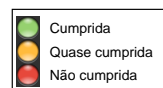
Meta 6 [CNJ 2019] - Priorizar o julgamento das ações coletivas Identificar e julgar, até 31/12/2019, 98% das ações coletivas distribuídas até 31/12/2016

Processos pendentes da meta em 31/12/2016	Processos solucionados a partir de 01/01/2017	Pendentes de Solução (Calculado)	Pendentes de Solução na meta (e-Gestão)	Grau de Cumprimento
22	23	0	0	100 %



Meta 5 [JT 2019] - Tempo médio de Duração do Processo - Conhecimento Reduzir em 4% o prazo médio em relação ao ano base 2017 [TMDP1c]

Prazo Médio em 2017	Prazo Médio em 2019	Meta	Grau de Cumprimento
568	619	545	86 %

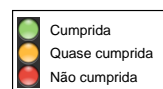




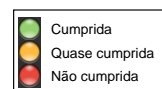
11 - METAS NACIONAIS [até 12/2020]:

(fonte: e-Gestão e Relatório de Acompanhamento de Metas)

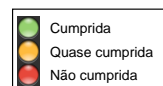
Meta 1 [CNJ 2020] - Julgar mais processos que os distribuídos						
Julgar quantidade maior de processos de conhecimento do que os distribuídos no ano						
Casos Novos	Solucionados	Meta	Pendentes de Solução	Média Mensal de Casos Novos	Média Mensal de Processos de Processos Solucionados	Grau de Cumprimento
1190	1532	1190	0	99	128	100 %



Meta 2 [CNJ 2020] - Julgar processos mais antigos						
Identificar e julgar, até 31/12/2020, pelo menos 92% dos processos distribuídos até 31/12/2018						
Processos distribuídos até 31/12/2018	Meta	Solucionados	Pendentes de Solução	Média Mensal de Processos Solucionados (Total)	Média Mensal de Processos Solucionados (Meta 2)	Taxa de soluções Meta 2 x Total*
1355	1247	1125	122	128	31	24 %



Meta 5 [CNJ 2020] - Impulsionar processos à execução						
Baixar quantidade maior de processos de execução do que o total de casos novos de execução no ano corrente						
Execuções Iniciadas	Execuções Baixadas	Meta	Execuções Pendentes	Média Mensal de Execuções Iniciadas	Média Mensal de Execuções Baixadas	Grau de Cumprimento
463	271	463	192	39	23	59 %





11 - METAS NACIONAIS [até 12/2020]:

(fonte: e-Gestão e Relatório de Acompanhamento de Metas)

Meta 6 [CNJ 2020] - Priorizar o julgamento das ações coletivas							
Identificar e julgar, até 31/12/2020, 95% das ações coletivas distribuídas até 31/12/2017							
Processos distribuídos até 31/12/2017	Meta	Solucionados	Pendentes de Solução	Média Mensal de Processos Solucionados (Total)	Média Mensal de Processos Solucionados (Meta 6)	Taxa de soluções Meta 6 x Total*	Grau de Cumprimento
10	10	10	0	128	0,2	0 %	100 %

Cumprida
 Quase cumprida
 Não cumprida

Meta 5 [JT 2020] - Tempo médio de Duração do Processo - Conhecimento			
Reduzir em 4% o prazo médio em relação ao ano base 2018 [TMDP1c]			
Prazo Médio em 2018	Prazo Médio em 2020	Meta	Grau de Cumprimento
571	562	548	97 %

Cumprida
 Quase cumprida
 Não cumprida





PODER JUDICIÁRIO
JUSTIÇA DO TRABALHO
TRIBUNAL REGIONAL DO TRABALHO DA 15ª REGIÃO
CORREGEDORIA REGIONAL



12 - ARRECADAÇÃO

(fonte: e-Gestão)

CUSTAS E EMOLUMENTOS	IMPOSTO DE RENDA	CONTRIBUIÇÃO PREVIDENCIÁRIA
R\$ 44.603,46	R\$ 88.723,23	R\$ 901.082,94
Período: 09/2020 a 12/2020		





PODER JUDICIÁRIO
JUSTIÇA DO TRABALHO
TRIBUNAL REGIONAL DO TRABALHO DA 15ª REGIÃO
CORREGEDORIA REGIONAL



13 - PENDENTES DE SOLUÇÃO

(fonte: e-Gestão)

ANO	PROCESSOS
2014	2
2015	11
2016	43
2017	153
2018	221
2019	670
2020	883
Período: até 12/2020	

